



Volla Phone Quintus with **Ubuntu Touch**

EN

1 - 11

DE

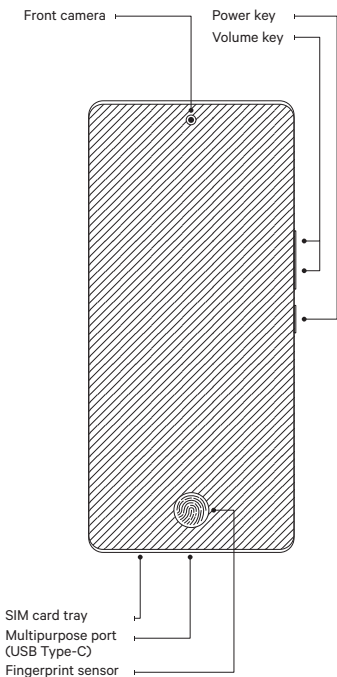
12-23

You can find an extended operating manual in other languages by accessing: volla.online/en/downloads

Available languages online:
**BG DE DK EN ES FI FR IT NL
RO SE SK**



Your Volla Phone **Quintus**



PACKAGE CONTENTS:

- smartphone
- USB-C cable
- USB-C headphones with microphone
- USB-C to 3.5mm audio jack adapter
- SIM needle
- transparent protective cover
- operating instructions German and English
- quick start guide French, Spanish, Italian



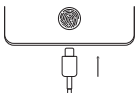
The device is supplied with a protective film on the front. If you replace this, it is best to use a Volla screen protector for the model so that the fingerprint is optimally recognized by the sensor.



FINGERPRINT SENSOR

The device is equipped with a fingerprint recognition sensor, which is displayed on the screen as soon as you have set up at least one fingerprint profile.

First steps



CHARGING THE BATTERY

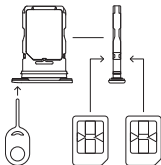
When using the device for the first time, it is recommended to charge it for at least one hour. To do this, connect the device to a suitable USB-C power adapter using the USB-C cable

supplied. The power supply unit must support the PD 3.0 charging protocol for the fast charging function. A power supply unit and other accessories are available at store.volla.online. If the device was switched off, the device starts in charging mode and displays the charging status for a short time. To display the charging status again, briefly press the power button.

INSERT SIM AND MEMORY CARD

You can insert two nano SIM cards and into the smartphone.

1. insert the SIM needle into the small lock of the SIM compartment until the SIM sledge protrudes slightly.
2. pull out the SIM tray and insert one or two SIM cards so that the gold-colored contact surfaces are facing outwards.
3. push the SIM tray all the way back into the SIM compartment so that the small hole is facing outwards.



SWITCHING THE DEVICE ON

Press the power button for a few seconds until the device starts.

SETTING UP THE DEVICE

- When you start the device for the first time, the setup wizard appears.
- If you have inserted one or two SIM cards into the device, you must first enter the corresponding PIN for each of these SIM cards.
- Tapping on “Next” or “Skip” at the bottom of a page will take you to the next step. On some pages, such as the end user license agreement, scroll to the bottom to go to the next step.
- Good to know: The signature created for fingerprint and facial recognition is only stored in encrypted form on the device and is never shared with apps or cloud services.
- In the last step of the setup wizard, you can restore the data from another Volla Phone by transferring the backup copy.
- After completing the setup wizard, you will be taken to the start app with an introduction to basic functions. Your Volla Phone Quintus is now ready for everyday use.

CREATE ACCOUNTS

You can connect the Volla Phone Quintus to your e-mail inboxes, online calendars and address books.

1. open the “Mail” app to set up your mailboxes. Tap on “Go” to start the wizard.
2. open the “Sync” app and grant the necessary permissions after the setup wizard by tapping on “Manage permissions”. Then tap on the plus sign at the bottom right to add your online account for contacts and calendar.

You can obtain the settings from your respective service provider.

Settings

In the system settings, you can customize the Volla Phone Quintus with Ubuntu Touch for your personal use.

TIPS FOR CUSTOMIZING THE MOBILE CONNECTION:

1. tap on the entry for the "Network" in the settings
2. activate mobile data.
3. select 2G/3G/4G as the connection type.
4. call up "Network provider & APN" and then "Access point".
5. make sure that the green check mark is set next to both entries.

TIPS FOR ADJUSTING THE FONT SIZE AND COLORS:

1. install the "UT Tweak Tool" app from the App Store
2. after starting the app, enter your PIN or password to unlock the device.
3. to change the font size, tap on "Scale".
4. to use a dark mode with white text on a black background instead of black text on a white background, you can go to "Background & Appearance" in the system settings and use the corresponding switch.

QUICK SETTINGS

You can call up the quick settings with a swipe gesture from the top edge downwards. For example, you can activate or deactivate the WLAN here and check the connection to the mobile network.

The settings are grouped into tabs that you can scroll through horizontally to switch between settings.



Open and close apps



SIDEBAR

With a swipe gesture from the left edge to the right, you can show the sidebar (dock) of Ubuntu Touch at any time. It shows important and currently open apps. The button at the bottom of the sidebar opens an overview of all installed apps in a grid arrangement.

FAN VIEW

With a swipe gesture from the right edge to the left, you can call up an overview of the open apps, which are displayed as fans. This allows you to switch to one of the open apps or close an open app with a swipe gesture from bottom to top.



Install and delete apps

Ubuntu Touch uses its own app store. You cannot use Android apps under Ubuntu Touch. This requires the additional Waydroid software. In the Open Store you will find a suitable app with which you can install Waydroid.

open-store.io/app/waydroidhelper.aaronhafer



INSTALL

1. open the App Store via the sidebar, the dock.
2. tap on the magnifying glass icon in the bar at the top to search for apps or tap on one of the recommended apps
3. tap the green "Install" button in an app description to install an app.

TIPS FOR USING IMPORTANT APPS

1. phone: Swipe up from the bottom to see the calls made and missed.
2. messages: Perform a pinch gesture with your thumb and index finger to increase or decrease the font size.
3. weather: Swipe up from the bottom to add a new location or share the location via the settings.
4. contacts: Swipe up from the bottom to add a new contact or Import a CardDAV file with the extension .vcf to transfer contacts from your previous smartphone or PC.

UPDATE

1. tap on the "Installed apps" line to see the installed apps
2. if there is a current version of one or more apps, these are shown at the top of the list. Tap on "Update all" to perform an update.

DELETE

1. tap on an entry in the list of installed apps to obtain detailed information
2. then tap the trash can icon at the top right to delete the app.

System updates

Updates with improvements and bug fixes are available for your Volla Phone Quintus approximately every 2 months.

1. to check or perform an update, go to the system settings and select the "Updates" entry.
2. if the update of the operating system or the pre-installed apps is available, call up the "About" entry in the system settings and tap on "Check for updates".
3. after downloading a system update, you must confirm the update once again. The device then starts in a mode for installing the system update

Customer service

Answers to frequently asked questions can be found on our website:

volla.online/en/faqs

We will be happy to answer your questions using our practical form:

volla.online/en/support

Our address is:

Volla Systeme GmbH\Kölner Straße 102\
42897 Remscheid\Germany

For repairs including warranty cases, German customers should contact our certified partner Phone Service.

You can order the repair online or, in large German cities, on site:

phone-service.de/volla/

Social Media

The Volla Phone Quintus was developed with and for our users. You are therefore invited to discuss with us and other users and developers, ask your questions and make suggestions for further development. You can reach us on the following platforms:

Telegram: t.me/hello_volla

Facebook: facebook.com/hellovolla

Instagram: instagram.com/hello_volla

X: x.com/hello_volla

Youtube: youtube.com/hello_volla

Odysee: odysee.com/@Volla:0

Open Source

The Volla Phone Quintus stands for your freedom through simplicity and security. This also includes the transparency and verifiability of the software on the Volla Phone. That is why Volla Systeme GmbH publishes the source code for Volla OS and Ubuntu Touch. At the same time, we invite developers to support us in further development.

github.com/hellovolla

The Ubuntu Touch operating system is further developed and maintained by the UBports Foundation:

ubports.com

Volla is a registered trademark of Volla Systeme GmbH.

Ubuntu Touch is a registered trademark of Canonical Ltd.

Safety instructions

Please read all safety instructions before using the device to ensure safe and proper use.

- Do not push, bend or throw the device.
- Avoid the USB port coming into contact with conductive materials such as metals or liquids.
- Avoid using the phone in an industrial environment or near metal shavings.
- If any part of the device, e.g. the display or the housing, is damaged, smokes or emits a burning odor, stop using the device immediately. Do not use the device again until it has been repaired at a Volla authorized service center.
- If the back cover of the appliance is dented, turn off the appliance immediately and go to the nearest Volla authorized service center.

OBSERVE THE FOLLOWING WARNINGS TO AVOID PERSONAL INJURY OR DAMAGE TO THE APPLIANCE

- Keep the device away from unsupervised children and animals.
- Do not use the camera flash near the eyes of people or animals.
- The device can be used in locations with an ambient temperature of 0° C to 35° C. You can store the device at an ambient temperature of -20° C to 50° C. If you use or store the device outside the recommended temperature ranges, the device may be damaged or the battery life may be shortened.
- Do not use the device in a hot environment or near fire.
- Observe all safety instructions and regulations regarding the use of mobile devices when driving a vehicle.
- Switch off your smartphone in potentially explosive atmospheres and observe all warnings. Potentially explosive areas are also those places where it is normally recommended to switch off vehicle engines. In such places, flying sparks can be the cause of explosions or fires resulting in personal injury and possibly danger to life. Such areas include: Petrol stations, chemical factories, transportation or storage facilities of hazardous chemicals, areas below ship decks, areas where the air contains chemical substances or fine particles (e.g. dust or metal powder particles).
- Short-circuiting, disassembling or modifying your smartphone is prohibited - there is a risk of personal injury, electric shock, fire or damage to the charger.
- It is recommended not to use fixed graphics on any part or the entire display for an extended period of time. Otherwise, afterimages (screen burn-in) or ghosting may occur.

MAINTAINING WATER AND DUST RESISTANCE

- The device may be damaged if water or dust enters the device. Follow these tips carefully to prevent damage to the device and to maintain the water and dust resistance of the device.
- To ensure the proper functioning and longevity of the device, it is important that it is not exposed to water with great force.
- If the device has come into contact with fresh water, dry it thoroughly with a clean and soft cloth. If the device has come into contact with other liquids such as swimming pool water, salt water, soapy water, oil, perfume, sun cream, hand cleaner or chemical products such as cosmetics, rinse it with fresh water and dry it thoroughly with a clean, soft cloth. If you do not follow these instructions, the performance

and appearance of the device may be affected.

- This device has been tested in a controlled environment and certified as waterproof and dustproof in certain situations (meets the requirements of classification IP54 as described in the international standard IEC-60529 Degree of protection by enclosure IP code; test conditions: 15-35 °C, 86-106 kPa, freshwater shower, 2 minutes). Despite this classification, it is possible that the device may be damaged in certain situations.

HEADPHONES



High volumes can damage your hearing.

Listening to music or conversations through headphones at high volumes can be uncomfortable and cause permanent damage to your hearing. To prevent hearing loss, avoid listening at high volume levels for long periods of time.

- If you use your headphones while walking or running, please ensure that the headphone cord is not wrapped around your body or objects.
- Only use the headphones in dry environments. The static electricity that charges on the headphones can discharge in the form of an electric shock to the ears. Touching the headphones with your hand or contact with bare metal before connecting them to the cell phone can discharge the static electricity.

USE IN HOSPITALS / MEDICAL DEVICES

- The functions of medical devices in the vicinity of your product may be impaired. Observe the technical conditions in your environment, e.g. in doctors' surgeries.
- If you are using a medical device (e.g. a pacemaker), please consult the manufacturer of the product before use. They will inform you about the sensitivity of the device to external, high-frequency energy sources.
- Pacemakers, implanted cardioverter defibrillators: When switching on the cell phone, please ensure that the distance between the cell phone and the implant is at least 152 mm. To reduce potential interference, use the cell phone on the side opposite the implant. In the event of possible interference, please switch off the cell phone immediately. Do not keep the cell phone in your shirt pocket.
- Hearing aids, cochlear implants: Some digital wireless devices can interfere with hearing aids and cochlear implants. If interference occurs, please contact the manufacturer of such products.
- Other medical devices: If you and the people around you use other medical devices, please check with the relevant manufacturer whether such devices are protected against radio frequency signals in the environment. You can also contact your doctor in this regard.

EMERGENCY CALLS

- Make sure that the cell phone is connected to the mobile network and switched on. If necessary, enter the emergency number and then make your call.
- Inform the employee at the emergency call center of your location.
- Only end the call after the emergency call center employee has asked you to do so.

CHILDREN AND PETS

- Keep the cell phone, chargers and accessories out of the reach of children and pets. Children and/or pets can swallow the small parts and there is a risk of suffocation and other dangers.

Children may only use the cell phone under adult supervision.

PLAYING

- Playing on the cell phone for long periods may lead to unhealthy posture. Take a 15-minute break after every hour. If you feel unwell while playing, stop playing immediately. If this condition persists, consult a doctor immediately.

AIRPLANES, VEHICLES AND TRAFFIC SAFETY

- Switch off your cell phone in the aircraft. Please observe the applicable restrictions and regulations. Wireless devices can interfere with the functions of aeronautical equipment. Always follow the instructions of the aircraft crew when using your cell phone.
- As a driver of a vehicle, the top priority is the safety of road traffic and road users.
- Using your cell phone while driving can distract you and lead to dangerous situations. It may also violate applicable laws.

DEFECTIVE DEVICES

- Only qualified service personnel may install or repair the products.
- Dispose of defective devices responsibly or have them repaired by our customer service department; such devices could interfere with other wireless services.
- Rough handling of the cell phone, e.g. dropping it, can break the display and damage the electronic circuitry and sensitive internal parts.
- Do not use the device if the display is cracked or broken. Glass or plastic splinters can injure your hands and face.
- If the cell phone, battery or accessories malfunction, please contact Volla Systeme customer service for inspection.

FURTHER IMPORTANT INFORMATION

- Never point the flash directly at the eyes of people or animals. If flash light is directed too close to the human eye, there is a risk of temporary loss of sight or damage to eyesight.
- When running energy-intensive apps or programs on the device over a longer period of time, the device may become warm. This is normal and has no effect on the performance of the device.
- If the device becomes hot, please put it aside for a while and interrupt any program you are running. There is a risk of slight skin irritation, e.g. reddening of the skin, on contact with a hot device.
- Do not paint the cell phone. Lacquer/paint can damage the parts of the cell phone and may cause malfunctions.

Warranty certificate

The consumer (customer) is granted a durability guarantee under the following conditions, without prejudice to his claims for defects against the seller:

- New devices and their components which show a defect due to manufacturing and/or material faults within 24 months of purchase shall be replaced or repaired by Volla Systeme GmbH free of charge at its own discretion with a state-of-the-art device. For wearing parts (e.g. batteries, keyboards, housings), this durability guarantee shall apply for six months from the date of purchase.

- This guarantee does not apply if the defect in the devices is due to improper handling and/or non-compliance with the manuals.
- This guarantee does not extend to services provided by the authorized dealer or by the customer himself (e.g. installation, configuration, software downloads). Manuals and any software supplied on a separate data carrier are also excluded from the warranty.
- The proof of purchase, with the date of purchase, shall serve as proof of warranty. Warranty claims must be made within two months of becoming aware of the warranty claim.
- Replaced devices or their components that are returned to Volla Systeme GmbH as part of the replacement shall become the property of Volla Systeme GmbH.
- This warranty applies to new devices purchased in the European Union. The guarantor for devices purchased in Germany is Volla Systeme GmbH, Kölner Straße 102, 42897 Remscheid in Germany.
- Further or other claims under this manufacturer's warranty are excluded. Volla Systeme GmbH shall not be liable for business interruption, loss of profit and the loss of data, additional software installed by the customer or other information. The customer shall be responsible for backing up such data. The exclusion of liability shall not apply where liability is mandatory, e.g. under the Product Liability Act, in cases of intent, gross negligence, injury to life, limb or health or breach of material contractual obligations. However, the claim for damages for the breach of essential contractual obligations is limited to the foreseeable damage typical for the contract, unless there is intent or gross negligence or liability for injury to life, limb or health or under the Product Liability Act.
- The warranty period shall not be extended by any warranty service provided.
- If there is no warranty case, Volla Systeme GmbH reserves the right to charge the customer for the replacement or repair. Volla Systeme GmbH shall inform the customer of this in advance.
- The above provisions do not imply a change in the rules governing the burden of proof to the detriment of the customer.
- To redeem this guarantee, please contact Volla Systeme GmbH. The contact details can be found in the operating instructions.

DISCLAIMER

The display of your mobile device consists of pixels. Each pixel consists of three sub-pixels (red, green, blue).

It may happen that a sub-pixel fails or shows a color deviation.

A warranty claim only exists if the maximum number of permitted pixel errors is exceeded.

Description	Max. nb. of permitted pixel errors
Colour illuminated sub-pixels	1
Dark sub-pixels	1
Total number of coloured and dark sub-pixels	1

Signs of use on the display and housing are excluded from the warranty. Certain content and services that can be accessed via this device are the property of third parties and are protected by copyright, patents, trademarks and/or other intellectual property laws. Such content and services are provided for non-commercial, private use only.

You may not use content and services in any manner not authorized by the owner of a particular content or service provider. Without limiting the generality of the foregoing, except as expressly provided by the owner of the content or service provider, you may not modify, reproduce, redistribute, upload, publish, transmit, translate, sell, create derivative works from, distribute or disseminate the content or services displayed on this device in any form or medium.

Manufacturer information

APPROVAL

This device is intended for use within the European Economic Area. Country-specific features have been taken into account.

Hereby, Volla Systeme GmbH declares that the radio equipment type Volla Phone Quintus is in compliance with Directive 2014/53/EU.

The full text of the EU Declaration of Conformity is available at the following internet address: <https://volla.online/en/downloads>.

Operation in the frequency range 5150 - 5350 MHz is only permitted indoors in the UK and the following countries.

AT	BE	BG	CH	CY	CZ	DE	DK	EE	EL	ES
FI	FR	HR	HU	IE	IS	IT	LI	LT	LU	LV
MT	NL	NO	PT	PL	RO	SE	SI	SK	TR	UK

CORRECT DISPOSAL OF THIS PRODUCT



(Waste Electrical and Electronic Equipment (WEEE) Directive)
(Valid in countries with waste separation systems)



This marking on the product, the accessories or in the literature indicates that the product and its electronic accessories (e.g. charger, headphones, USB cable) must not be disposed of with household waste.

To avoid possible environmental and health damage from uncontrolled waste disposal, recycle it responsibly to promote the sustainable reuse of raw materials. Private users should contact the retailer from whom the product was purchased or the relevant authorities, who will provide information on where the parts can be handed in for environmentally friendly disposal. Commercial users should contact their supplier and check the terms and conditions of their purchase contract. This product and its electronic accessories must not be disposed of with other commercial waste.

This "WEEE" is compatible with the RoHS Directive.

SPECIFIC ABSORPTION RATE (SAR) CERTIFICATION INFORMATION

- The device is designed so that it does not exceed the limits for exposure to radio waves recommended by international guidelines.
- The guidelines were developed by an independent scientific organization (ICNIRP) and include a significant margin of safety to ensure the safety of all persons, regardless of age and health.
- The guidelines on exposure to radio waves use a unit of measurement called the Specific Absorption Rate (SAR). The SAR limit for mobile devices is 2 W/kg. The highest SAR values according to the ICNIRP guidelines for this device model are:

Body part	Maximum SAR Value
Head	0.133 W/kg
Body worn	0.763 W/kg

The SAR tests on the body were carried out at a distance of 5 mm. To meet the RF exposure guidelines for body-worn operation, the device should be worn at least at this distance from the body.

TECHNICAL DATA

- Processor : Dimensity 7050, 2.6GHz, 8 cores, 6nm
- Display : 6.78" AMOLED, 1080 x 2400 pixels - 120Hz - 388 DPI
- Main camera : 50 MP (Wide) + 8 MP (Ultra-Wide) + 2 MP (Macro)
- Front camera : 15.9 MP
- 2G frequency bands: B2/3/5/8
- 3G (WCDMA) frequency bands: B1/2/4/5/8
- 4G (LTE) frequency bands: B1/2/3/5/7/8/20/28AB/38/40/41
- 5G frequency bands: n1/3/5/7/8/20/28/38/41/77/78
- Bluetooth: BL-LE 5.2
- Wifi: 2.4GHz - 5GHz, 802.11 a/b/g/n/ac/ax Wi-Fi 6

BATTERY

- Technology: Lithium-ion polymer
- Nominal capacity: 4600mAh
- Usual capacity: 4700mAh

Open Source Software

Your Volla Phone Quintus contains, among other things, open source software that is subject to various license conditions.

Volla OS is based on the Android Open Source Project (AOSP), which is published under the Apache 2.0 license.

www.apache.org/licenses/LICENSE-2.0

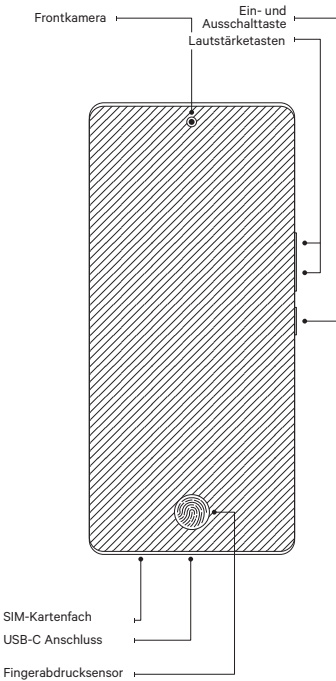
Android is a Linux operating system that uses a Linux kernel published under the GNU General Public License (GPL).

www.gnu.de/documents/gpl-2.0.de.html

The source code of Volla OS is published under the Volla License 1.0 on Github:

github.com/hellovolla

Ihr Volla Phone **Quintus**



LIEFERUMFANG

- Smartphone
- USB-C Kabel
- USB-C Kopfhörer mit Mikrofon
- USB-C zu 3,5mm Audio-Klinke Adapter
- SIM Nadel
- Transparente Schutzschale
- Bedienungsanleitung Deutsch und Englisch
- Kurzanleitung Französisch, Spanisch, Italienisch



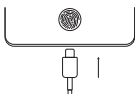
Das Gerät wird mit einem Schutzfilm auf der Vorderseite ausgeliefert. Wenn Sie diesen austauschen, verwenden Sie vorzugsweise einen Volla Displayschutz für das Modell, damit der Fingerabdruck vom Sensor optimal erkannt wird.



FINGERABDRUCKSENSOR

Das Gerät ist mit einem Sensor zur Erkennung von Fingerabdrücken ausgestattet, der auf dem Bildschirm angezeigt wird, sobald Sie mindestens ein Fingerabdruckprofil eingerichtet haben.

Erste Schritte



BATTERIE AUFLADEN

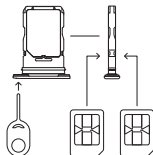
Bei der ersten Verwendung des Geräts wird empfohlen, es mindestens eine Stunde lang aufzuladen. Verbinden Sie dafür das Gerät über das mitgelieferte USB-C-Kabel mit einem

passenden USB-C-Netzteil. Für die Schnellladefunktion muss das Netzteil das Ladeprotokoll PD 3.0 unterstützen. Ein Netzteil und weiteres Zubehör erhalten Sie auf shop.volla.online. Wenn das Gerät ausgeschaltet ist, startet das Gerät in den Lademodus und zeigt für kurze Zeit den Ladestatus an. Um den Ladestatus erneut anzuzeigen, drücken Sie kurz auf die Einschalttaste.

SIM- UND SPEICHERKARTE EINLEGEN

Sie können zwei Nano-SIM-Karten in das Smartphone einlegen.

1. Führen Sie die SIM-Nadel in das kleine Loch des SIM-Faches, bis der SIM-Schlitten leicht hervortritt.
2. Ziehen Sie den SIM-Schlitten heraus und legen Sie ein oder zwei SIM-Karten so hinein, dass die goldfarbenen Kontaktflächen nach außen zeigen.
3. Schieben Sie nun den SIM-Schlitten wieder vollständig in das SIM-Fach hinein, sodass das kleine Loch nach außen zeigt.



GERÄT EINSCHALTEN

Drücken Sie die Einschalttaste einige Sekunden, bis das Gerät startet.

GERÄT EINRICHTEN

- Wenn Sie das Gerät zum ersten Mal starten, erscheint der Einrichtungsassistent.
- Wenn Sie eine oder zwei SIM-Karten in das Gerät eingesetzt haben, müssen Sie zuerst für diese SIM-Karten jeweils die zugehörige PIN eingeben.
- Durch Tippen auf „Weiter“ oder „Überspringen“ am unteren Rand einer Seite gelangen Sie jeweils zum nächsten Schritt. Auf einigen Seiten wie die Endbenutzer-Lizenzvereinbarung blättern Sie bis zum unteren Ende, um zum nächsten Schritt zu gelangen.
- Gut zu wissen: Die für die Fingerabdruck- und die Gesichtserkennung erstellte Signatur wird ausschließlich verschlüsselt auf dem Gerät gespeichert und niemals an Apps oder Cloud-Dienste weitergegeben.
- Im letzten Schritt des Einrichtungsassistenten können Sie die Daten von einem anderen Volla Phone wiederherstellen, in dem Sie die Sicherheitskopie übertragen.
- Nach Abschluss des Einrichtungsassistenten gelangen Sie zur Start-App mit einer Einführung in grundlegende Funktionen. Damit ist auch Ihr Volla Phone Quintus bereit für den Alltag.

KONTEN ANLEGEN

Sie können das Volla Phone Quintus mit Ihren E-Mail-Postfächern, Online-Kalendern und Adressbüchern verbinden.

4. Öffnen Sie die App „Mail“, um Ihre Postfächer einzurichten. Tippen Sie auf „Los“, um den Assistenten zu starten.
5. Öffnen Sie die App „Sync“ und gewähren Sie nach dem Einrichtungsassistenten die notwendigen Berechtigungen durch

Einstellungen

In den Systemeinstellungen können Sie das Volla Phone Quintus mit Ubuntu Touch für Ihre persönliche Verwendung anpassen.

TIPPS FÜR DIE ANPASSUNG DER MOBILFUNKVERBINDUNG:

1. Tippen Sie in den Einstellungen auf den Eintrag für das "Netz".
2. Aktivieren Sie Mobilfunkdaten.
3. Wählen Sie als Verbindungstyp 2G/3G/4G.
4. Rufen Sie "Netzanbieter 8 APN" und anschließend "Zugangspunkt" auf.
5. Stellen Sie sicher, dass neben beiden Einträgen das grüne Häkchen gesetzt ist.

TIPPS FÜR DIE ANPASSUNG DER SCHRIFTGRÖSSE UND FARBEN:

1. Installieren Sie aus dem App Store die App "UT Tweak Tool".
2. Geben Sie nach dem Start der App Ihre PIN oder Ihr Passwort zum Entsperren des Gerätes ein.
3. Um die Schriftgröße zu verändern, tippen Sie auf "Skalieren".
4. Um einen dunklen Modus mit weißer Schrift auf schwarzem Grund statt schwarzer Schrift auf weißem Grund zu verwenden, können Sie „Hintergrund & Erscheinungsbild“ in den Systemeinstellungen aufrufen und den entsprechenden Schalter betätigen.



SCHNELLEINSTELLUNGEN

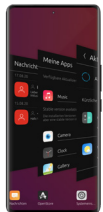
Mit einer Wischgeste vom oberen Rand nach unten können Sie die Schnelleinstellungen aufrufen. Zum Beispiel können Sie hier das WLAN aktivieren oder deaktivieren und die Verbindung mit dem Mobilfunknetz prüfen. Die Einstellungen sind über Reiter gruppiert, durch die Sie horizontal blättern können, um zwischen den Einstellungen zu wechseln.

Apps öffnen und schließen



SEITENLEISTE

Mit einer Wischgeste vom linken Rand nach rechts können Sie zu jeder Zeit die Seitenleiste (Dock) von Ubuntu Touch einblenden. Sie zeigt wichtige und derzeit geöffnete Apps an. Die Schaltfläche am unteren Rand der Seitenleiste öffnet eine Übersicht aller installierten Apps in einer Gitteranordnung.



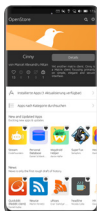
FÄCHERANSICHT

Mit einer Wischgeste vom rechten Rand nach links rufen Sie eine Übersicht der geöffneten Apps auf, die als Fächer dargestellt werden. Damit können Sie zu einer der geöffneten Apps wechseln oder durch eine Wischgeste von unten nach oben eine geöffnete App schließen.

Apps installieren und löschen

Ubuntu Touch verwendet einen eigenen App Store. Android Apps können Sie unter Ubuntu Touch nicht verwenden. Dafür ist die zusätzliche Software Waydroid notwendig. Im Open Store finden Sie eine passende App, mit der Sie Waydroid installieren können.

open-store.io/app/waydroidhelper.aaronhafer



INSTALLIEREN

1. Öffnen Sie den App Store über die Seitenleiste, den Dock.
2. Tippen Sie auf das Lupensymbol in der Leiste am oberen Rand, um nach Apps zu suchen, oder tippen Sie auf eine der empfohlenen Apps.
3. Tippen Sie in der App-Beschreibung auf die grüne Schaltfläche "Installieren", um eine App zu installieren.

TIPPS FÜR DIE VERWENDUNG WICHTIGER APPS:

1. Telefon: Wischen Sie vom unteren Rand nach oben, um die geführten und verpassten Anrufe zu sehen.
2. Nachrichten: Führen Sie mit Daumen und Zeigefinger eine Kneifgeste aus, um die Schrift zu vergrößern oder zu verkleinern.
3. Wetter: Wischen Sie vom unteren Rand nach oben, um einen neuen Ort hinzuzufügen, oder geben Sie über die Einstellungen den Standort frei.
4. Kontakte: Wischen Sie vom unteren Rand nach oben, um einen neuen Kontakt hinzuzufügen, oder importieren Sie eine CardDAV-Datei mit der Endung .vcf, um Kontakte von Ihrem bisherigen Smartphone oder PC zu übertragen.

AKTUALISIEREN

1. Tippen Sie auf die Zeile "Installierte Apps", um die installierten Apps zu sehen.
2. Wenn es eine aktuelle Version einer oder mehrerer Apps gibt, sind diese am Anfang der Liste zu sehen. Tippen Sie auf "Alle aktualisieren", um eine Aktualisierung durchzuführen.

LÖSCHEN

1. Tippen Sie auf einen Eintrag der Liste installierter Apps, um Detailinformationen zu erhalten.
2. Tippen Sie anschließend auf das Mülleimersymbol am oberen rechten Rand, um die App zu löschen.

Systemaktualisierungen

Für Ihr Volla Phone Quintus sind etwa alle 2 Monate Aktualisierungen mit Verbesserungen und Fehlerbehebungen verfügbar.

1. Um eine Aktualisierung zu prüfen oder durchzuführen, rufen Sie die Systemeinstellungen auf und dort den Eintrag „Aktualisierungen“.
2. Falls die Aktualisierung des Betriebssystems oder der vorinstallierten Apps verfügbar ist, rufen Sie in den Systemeinstellungen den Eintrag „Über“ auf und tippen Sie auf „Nach Aktualisierungen suchen“.
3. Nach dem Download einer Systemaktualisierung müssen Sie die Durchführung der Aktualisierung noch einmal bestätigen. Anschließend startet das Gerät zunächst in einen Modus zur Installation der Systemaktualisierung.

Kundendienst

Antworten auf häufig gestellte Fragen finden Sie auf unserer Webseite:
volla.online/de/faqs

Gerne beantworten wir Ihre Fragen über unser praktisches Formular:
volla.online/de/support

Unsere Anschrift lautet:
Volla Systeme GmbH\
Kölner Straße 102\
42897 Remscheid\
Deutschland

Für Reparaturen einschließlich Gewährleistungsfälle wenden sich deutsche Kunden bitte an unseren zertifizierten Partner Phone Service.

Sie können die Reparatur online oder in großen deutschen Städten auch vor Ort beauftragen: **phone-service.de/volla/**

Soziale Medien

Das Volla Phone Quintus wurde mit und für unsere Anwender entwickelt. Sie sind daher eingeladen mit uns und anderen Anwendern und Entwicklern zu diskutieren, Ihre Fragen zu stellen und Anregungen für die weitere Entwicklung zu geben. Sie erreichen uns auf folgenden Plattformen:

Telegram: t.me/hello_volla
Facebook: facebook.com/hellovolla
Instagram: instagram.com/hello_volla
X: x.com/hello_volla
Youtube: youtube.com/hello_volla
Odysee: odysee.com/@Volla:0

Open Source

Das Volla Phone Quintus steht für Freiheit durch Einfachheit und Sicherheit. Dazu gehört auch die Transparenz und Überprüfbarkeit der Software auf dem Volla Phone. Deshalb veröffentlicht die Volla Systeme GmbH den Quellcode für Volla OS und Ubuntu Touch. Zugleich laden wir Entwickler ein, uns bei der Weiterentwicklung zu unterstützen.

github.com/hellovolla

Das Betriebssystem Ubuntu Touch wird von der UBports Stiftung weiterentwickelt und gewartet: **ubports.com**

Volla ist ein eingetragenes Warenzeichen der Volla Systeme GmbH.
Ubuntu Touch ist ein eingetragenes Warenzeichen von Canonical Ltd.

Sicherheitshinweise

Bitte lesen Sie alle Sicherheitshinweise, bevor Sie das Gerät benutzen, um einen sicheren und ordnungsgemäßen Gebrauch zu gewährleisten.

- Drücken, biegen oder werfen Sie das Gerät nicht.
- Vermeiden Sie, dass der USB-Anschluss mit leitenden Materialien wie Metallen oder Flüssigkeiten in Kontakt kommt.
- Vermeiden Sie die Verwendung des Telefons in einer industriellen Umgebung oder in der Nähe von Metallspänen.
- Wenn ein Teil des Geräts, z. B. das Display oder das Gehäuse, beschädigt ist, raucht oder einen brennenden Geruch abgibt, verwenden Sie das Gerät sofort nicht mehr. Verwenden Sie das Gerät erst wieder, nachdem es in einem von Volla autorisierten Service-Center repariert wurde.
- Wenn die hintere Abdeckung des Geräts verbeult ist, schalten Sie das Gerät sofort aus und suchen Sie das nächste von Volla autorisierte Service-Center auf.

BEACHTEN SIE DIE FOLGENDEN WARNHINWEISE, UM VERLETZUNGEN VON PERSONEN ODER SCHÄDEN AM GERÄT ZU VERMEIDEN

- Halten Sie das Gerät von unbeaufsichtigten Kindern und Tieren fern.
- Verwenden Sie den Kamerablitz nicht in der Nähe der Augen von Menschen oder Tieren.
- Das Gerät kann an Orten mit einer Umgebungstemperatur von 0° C bis 35° C verwendet werden. Sie können das Gerät bei einer Umgebungstemperatur von -20° C bis 50° C aufbewahren. Wenn Sie das Gerät außerhalb der empfohlenen Temperaturbereiche verwenden oder aufbewahren, kann das Gerät beschädigt werden oder die Lebensdauer der Batterie verkürzen.
- Verwenden Sie das Gerät nicht in heißer Umgebung oder in der Nähe von Feuer.
- Beachten Sie alle Sicherheitshinweise und Vorschriften zur Nutzung von Mobilgeräten beim Führen eines Fahrzeugs.
- Schalten Sie Ihr Smartphone in potenziell explosionsgefährdeten Bereichen aus und beachten Sie alle Warnhinweise. Potenziell explosionsgefährdete Bereiche sind auch jene Orte, an welchen normalerweise die Abschaltung von Fahrzeugmotoren empfohlen wird. An solchen Orten kann Funkenflug die Ursache von Explosionen oder Bränden mit der Folge von Personenschäden sein und es besteht ggf. Lebensgefahr. Solche Bereiche sind unter anderem: Tankstellen, chemische Fabriken, Transport- oder Lageranlagen gefährlicher Chemikalien, Flächen unter Schiffsdecks, Bereiche, in welchen die Luft chemische Substanzen oder Feinpartikel enthält (z. B. Staub- oder Metallpulverpartikel).
- Das Kurzschließen, die Demontage oder Veränderung Ihres Smartphones ist untersagt – es besteht die Gefahr von Personenschäden, elektrischen Schlägen, Feuer oder Beschädigung des Ladegeräts.
- Es wird empfohlen, keine festen Grafiken auf einem Teil oder der gesamten Anzeige über einen längeren Zeitraum zu verwenden. Andernfalls kann es zu Nachbildern (Einbrennen des Bildschirms) oder Geisterbildern kommen.

AUFRECHTERHALTUNG DER WASSER- UND STAUBWIDERSTANDSFÄHIGKEIT

- Das Gerät kann beschädigt werden, wenn Wasser oder Staub in das Gerät eindringen. Befolgen Sie diese Tipps sorgfältig, um Schäden am Gerät zu vermeiden und die Wasser- und Staubbeständigkeit des Geräts zu erhalten.
- Um die ordnungsgemäße Funktion und die Langlebigkeit des Geräts zu gewährleisten, ist es wichtig, dass es nicht mit großer Wucht Wasser ausgesetzt wird.
- Wenn das Gerät mit Süßwasser in Berührung gekommen ist, trocknen Sie es gründlich mit einem sauberen und weichen Tuch. Wenn das Gerät mit anderen Flüssigkeiten wie Schwimmbadwasser, Salzwasser, Seifenwasser, Öl, Parfüm, Sonnencreme, Handreiniger oder chemischen Produkten wie Kosmetika in Berührung gekommen ist, spülen Sie es mit Süßwasser ab und trocknen Sie es gründlich mit einem sauberen, weichen Tuch. Wenn Sie diese Anweisungen nicht befolgen, können die Leistung und das Aussehen des Geräts beeinträchtigt werden.
- Dieses Gerät wurde in einer kontrollierten Umgebung getestet und als wasser- und staubdicht in bestimmten Situationen zertifiziert (erfüllt die Anforderungen der Klassifizierung IP54, wie in der internationalen Norm IEC-60529 Schutzgrad durch Gehäuse IP-Code beschrieben; Testbedingungen: 15-35 °C, 86-106 kPa, Süßwasserdusche, 2 Minuten). Trotz dieser Klassifizierung ist es möglich, dass das Gerät in bestimmten Situationen beschädigt werden kann.



KOPFHÖRER

Hohe Lautstärken können das Gehör schädigen.

Das Hören von Musik oder Gesprächen über Kopfhörer mit hoher Lautstärke kann unangenehm sein und das Gehör nachhaltig schädigen. Um einen Verlust des Hörsinns zu verhindern, vermeiden Sie das Hören bei großem Lautstärkepegel über lange Zeiträume.

- Wenn Sie Ihre Kopfhörer während des Gehens oder Laufens verwenden, achten Sie bitte darauf, dass sich die Kopfhörerschnur nicht um Ihren Körper oder um Gegenstände wickelt.
- Verwenden Sie den Kopfhörer ausschließlich in trockenen Umgebungen. Die statische Elektrizität, die sich am Kopfhörer auflädt, kann sich in einem elektrischen Schlag an den Ohren entladen. Bei der Berührung des Kopfhörers mit der Hand oder bei Kontakt mit blankem Metall vor der Verbindung mit dem Mobiltelefon kann sich die statische Elektrizität entladen.

VERWENDUNG IN KRANKENHÄUSERN / MEDIZINISCHE GERÄTE

- Die Funktionen medizinischer Geräte in der Nähe Ihres Produktes können beeinträchtigt werden. Beachten Sie die technischen Bedingungen in Ihrer Umgebung, z.B. in Arztpraxen.
- Wenn Sie ein Medizinprodukt nutzen (z.B. einen Herzschrittmacher), halten Sie vor der Verwendung bitte Rücksprache mit dem Hersteller des Produktes. Dort wird man Sie über die Empfindlichkeit des Gerätes hinsichtlich externer, hochfrequenter Energiequellen informieren.
- - Herzschrittmacher, implantierte Kardioverter-Defibrillatoren: Beim Einschalten des Mobiltelefons achten Sie bitte darauf, dass die Distanz zwischen dem Mobiltelefon und dem Implantat mindestens 152 mm beträgt. Um potenzielle Störungen zu reduzieren, verwenden Sie das Mobiltelefon auf der dem Implantat gegenüberliegenden

Seite. Bei möglichen Störungen schalten Sie das Mobiltelefon bitte unverzüglich aus. Bewahren Sie das Mobiltelefon nicht in der Hemdtasche auf.

- Hörgeräte, Cochlea-Implantate: Einige digitale Drahtlosgeräte können Hörgeräte und Cochlea-Implantate stören. Falls Störungen auftreten sollten, wenden Sie sich bitte an den Hersteller solcher Produkte.
- Andere medizinische Geräte: Wenn Sie und die Menschen in Ihrer Umgebung andere medizinische Geräte nutzen, informieren Sie sich bitte bei dem entsprechenden Hersteller, ob solche Geräte gegen Funkfrequenzsignale in der Umgebung geschützt sind. Sie können sich diesbezüglich auch an Ihren Arzt wenden.

NOTRUF

- Vergewissern Sie sich, dass das Mobiltelefon mit dem Mobilfunk-Netz verbunden und eingeschaltet ist. Geben Sie ggf. die Notrufnummer ein und führen Sie dann Ihr Gespräch.
- Informieren Sie den Mitarbeiter in der Notrufzentrale über Ihren Standort.
- Beenden Sie das Gespräch erst nachdem der Mitarbeiter in der Notrufzentrale Sie dazu aufgefordert hat.

KINDER UND HAUSTIERE

- Bewahren Sie das Mobiltelefon, Ladegeräte und das Zubehör außerhalb der Reichweite von Kindern und Haustieren auf. Kinder und/oder Haustiere können die Kleinteile verschlucken und es bestehen Erstickungs- und weitere Gefahren. Kinder dürfen das Mobiltelefon nur unter der Aufsicht Erwachsener verwenden.

SPIELEN

- Langes Spielen auf dem Mobiltelefon führt ggf. zu ungesunder Körperhaltung. Legen Sie nach jeder Stunde 15 Minuten Pause ein. Wenn sich während des Spielens ein Gefühl des Unwohlseins einstellt, müssen Sie das Spiel sofort unterbrechen. Wenn dieser Zustand anhalten sollte, suchen Sie unverzüglich einen Arzt auf.

FLUGZEUGE, FAHRZEUGE UND VERKEHRSSICHERHEIT

- Schalten Sie das Mobiltelefon im Flugzeug aus. Bitte beachten Sie die geltenden Einschränkungen und Vorschriften. Drahtlosgeräte können die Funktionen flugtechnischer Ausrüstungen stören. Befolgen Sie bei der Benutzung des Mobiltelefons unbedingt die Anweisungen des Flugzeugpersonals.
- Als Fahrer/in eines Fahrzeugs lautet das oberste Gebot: Sicherheit im Straßenverkehr und der Verkehrsteilnehmer.
- Die Verwendung Ihres Mobiltelefons während der Fahrt kann Sie ablenken und damit zu gefährlichen Situationen führen. Außerdem kann es gegen die geltenden Gesetze verstoßen.

DEFEKTE GERÄTE

- Die Installation oder Instandsetzung der Produkte ist ausschließlich qualifiziertem Wartungspersonal vorbehalten.
- Entsorgen Sie defekte Geräte verantwortungsbewusst oder lassen Sie diese von unserem Kundendienst instand setzen; solche Geräte könnten andere drahtlose Dienste stören.
- Bei grober Behandlung des Mobiltelefons, z. B. fallen lassen, kann das Display zerbrechen und der elektronische Schaltkreis und die empfindlichen Innenteile werden beschädigt.

- Verwenden Sie das Gerät nicht, wenn das Display gerissen oder zerbrochen ist. Glas- oder Plastiksplitter können Hände und Gesicht verletzen.
- Bei Fehlfunktionen von Mobiltelefon, Akku oder Zubehör wenden Sie sich bezüglich der Inspektion bitte an den Kundendienst von Volla Systeme.

WEITERE WICHTIGE INFORMATIONEN

- Richten Sie das Blitzlicht niemals direkt auf die Augen von Menschen und Tieren. Wenn Blitzlicht zu nahe auf das menschliche Auge gerichtet wird, besteht die Gefahr von zeitweiligem Verlust des Augenlichts oder Schädigung des Sehvermögens.
- Bei der Ausführung von energieintensiven Apps oder Programmen auf dem Gerät über einen längeren Zeitraum wird das Gerät ggf. warm. Dies ist normal und hat keinen Einfluss auf die Leistung des Gerätes.
- Wenn das Gerät heiß werden sollte, legen Sie es bitte einige Zeit zur Seite und unterbrechen Sie ein währenddessen ausgeführtes Programm. Bei Kontakt mit einem heißen Gerät besteht die Gefahr leichter Hautreizungen, z.B. Hautrötungen.
- Lackieren Sie das Mobiltelefon nicht. Lack/Farbe kann die Teile des Mobiltelefons beschädigen und verursacht ggf. Betriebsstörungen.

Garantie-Urkunde

Dem Verbraucher (Kunden) wird unbeschadet seiner Mängelansprüche gegenüber dem Verkäufer eine Haltbarkeitsgarantie zu den nachstehenden Bedingungen eingeräumt:

- Neugeräte und deren Komponenten, die aufgrund von Fabrikations- und/oder Materialfehlern innerhalb von 24 Monaten ab Kauf einen Defekt aufweisen, werden von der Volla Systeme GmbH nach eigener Wahl gegen ein dem Stand der Technik entsprechendes Gerät kostenlos ausgetauscht oder repariert. Für Verschleißteile (z. B. Akkus, Tastaturen, Gehäuse) gilt diese Haltbarkeitsgarantie für sechs Monate ab Kauf.
- Diese Garantie gilt nicht, soweit der Defekt der Geräte auf unsachgemäßer Behandlung und/oder Nichtbeachtung der Handbücher beruht.
- Diese Garantie erstreckt sich nicht auf vom Vertragshändler oder vom Kunden selbst erbrachte Leistungen (z. B. Installation, Konfiguration, Software-Downloads). Handbücher und ggf. auf einem separaten Datenträger mitgelieferte Software sind ebenfalls von der Garantie ausgeschlossen.
- Als Garantienachweis gilt der Kaufbeleg, mit Kaufdatum. Garantieansprüche sind innerhalb von zwei Monaten nach Kenntnis des Garantiefalles geltend zu machen.
- Ersetzte Geräte bzw. deren Komponenten, die im Rahmen des Austauschs an die Volla Systeme GmbH zurückgeliefert werden, gehen in das Eigentum von Volla Systeme GmbH über.
- Diese Garantie gilt für in der Europäischen Union erworbene Neugeräte. Garantiegeberin für in Deutschland gekaufte Geräte ist die Volla Systeme GmbH, Kölner Straße 102, 42897 Remscheid in Deutschland.
- Weiter gehende oder andere Ansprüche aus dieser Herstellergarantie sind ausgeschlossen. Die Volla Systeme GmbH haftet nicht für Betriebsunterbrechung, entgangenen Gewinn und den Verlust

von Daten, zusätzlicher vom Kunden aufgespielter Software oder sonstiger Informationen. Die Sicherung derselben obliegt dem Kunden. Der Haftungsausschluss gilt nicht, soweit zwingend gehaftet wird, z. B. nach dem Produkthaftungsgesetz, in Fällen des Vorsatzes, der groben Fahrlässigkeit, wegen der Verletzung des Lebens, des Körpers oder der Gesundheit oder wegen der Verletzung wesentlicher Vertragspflichten. Der Schadensersatzanspruch für die Verletzung wesentlicher Vertragspflichten ist jedoch auf den vertragstypischen, vorhersehbaren Schaden begrenzt, soweit nicht Vorsatz oder grobe Fahrlässigkeit vorliegt oder wegen der Verletzung des Lebens, des Körpers oder der Gesundheit oder nach dem Produkthaftungsgesetz gehaftet wird.

- Durch eine erbrachte Garantieleistung verlängert sich der Garantiezeitraum nicht.
- Soweit kein Garantiefall vorliegt, behält sich die Volla Systeme GmbH vor, dem Kunden den Austausch oder die Reparatur in Rechnung zu stellen. Die Volla Systeme GmbH wird den Kunden hierüber vorab informieren.
- Eine Änderung der Beweislastregeln zum Nachteil des Kunden ist mit den vorstehenden Regelungen nicht verbunden.
- Zur Einlösung dieser Garantie wenden Sie sich bitte an die Volla Systeme GmbH. Die Kontaktdaten entnehmen Sie bitte der Bedienungsanleitung.

HAFTUNGSAUSSCHLUSS

Das Display Ihres Mobilgerätes besteht aus Bildpunkten (Pixel). Jedes Pixel besteht aus drei Sub-Pixeln (rot, grün, blau). Es kann vorkommen, dass ein Sub-Pixel ausfällt oder eine Farbabweichung aufweist. Ein Garantiefall liegt nur vor, wenn die Maximalzahl erlaubter Pixelfehler überschritten wird.

Description	Max. nb. of permitted pixel errors
Colour illuminated sub-pixels	1
Dark sub-pixels	1
Total number of coloured and dark sub-pixels	1

Gebrauchsspuren an Display und Gehäuse sind bei der Garantie ausgeschlossen.

Bestimmte Inhalte und Dienste, auf welche über dieses Gerät zugegriffen werden kann, sind als Eigentum Dritter und durch Urheberrechte, Patente, Handelsmarken und/oder andere Gesetze zum Schutz des geistigen Eigentums geschützt. Solche Inhalte und Dienste werden ausschließlich für die nicht kommerzielle, private Nutzung bereitgestellt. Sie dürfen Inhalte und Dienste gegebenenfalls nicht in einer Weise nutzen, die nicht vom Eigentümer eines bestimmten Inhalts oder eines Serviceanbieters autorisiert worden sind. Ohne die grundsätzliche Gültigkeit der vorhergehenden Bestimmungen zu beschränken, außer, soweit ausdrücklich vom Eigentümer des Inhalts oder Serviceanbieters festgelegt, ist die Veränderung, Vervielfältigung, Weiterverbreitung, das Hochladen, die Veröffentlichung, Übertragung, Übersetzung, der Verkauf, die Erstellung abgeleiteter Werke, Verbreitung oder Verteilung der auf diesem Gerät dargestellten Inhalte oder Dienste in jedweder Form und auf jedwedem Medium untersagt.

Herstellerhinweise

ZULASSUNG

Dieses Gerät ist für den Betrieb innerhalb des Europäischen Wirtschaftsraums vorgesehen. Länderspezifische Besonderheiten sind berücksichtigt. Hiermit erklärt die Volla Systeme GmbH, dass der Funkanlagentyp Volla Phone Quintus der Richtlinie 2014/53/EU entspricht.

Der vollständige Text der EU-Konformitätserklärung ist unter der folgenden Internetadresse verfügbar: <https://volla.online/de/downloads>.

Der Betrieb im Frequenzbereich 5150 - 5350 MHz ist in Großbritannien und folgenden Ländern nur in geschlossenen Räumen erlaubt.

AT	BE	BG	CH	CY	CZ	DE	DK	EE	EL	ES
FI	FR	HR	HU	IE	IS	IT	LI	LT	LU	LV
MT	NL	NO	PT	PL	RO	SE	SI	SK	TR	UK



RICHTIGE ENTSORGUNG DIESES PRODUKTS

(Richtlinie für Elektro- und Elektronikaltgeräte (WEEE))



(Gültig in Ländern mit Mülltrennsystemen)

Diese Kennzeichnung auf dem Produkt, dem Zubehör oder in der Literatur weist darauf hin, dass das Produkt und dessen elektronisches Zubehör (z.B. Ladegerät, Kopfhörer, USB-Kabel) nicht im Haushaltsmüll entsorgt werden dürfen. Um mögliche Umwelt- und Gesundheitsschäden aus unkontrollierter Abfallentsorgung zu vermeiden, recyceln Sie es verantwortungsbewusst, um die nachhaltige Wiederverwendung von Rohstoffen zu fördern.

Private Nutzer wenden sich an den Händler, bei dem das Produkt gekauft wurde, oder kontaktieren die zuständigen Behörden, die Auskünfte darüber erteilen, wo die Teile für die umweltfreundliche Entsorgung abgegeben werden können. Gewerbliche Nutzer wenden sich bitte an Ihren Lieferanten und überprüfen die Allgemeinen Geschäftsbedingungen ihres Kaufvertrages. Dieses Produkt und die elektronischen Zubehöreile dürfen nicht zusammen mit anderem Gewerbemüll entsorgt werden. Diese „WEEE“ ist mit der RoHS-Richtlinie kompatibel.

INFORMATIONEN ZUR ZERTIFIZIERUNG DER SPEZIFISCHEN ABSORPTIONSRATE (SAR)

- Das Gerät ist so konzipiert, dass es die von internationalen Richtlinien empfohlenen Grenzwerte für die Belastung durch Funkwellen nicht überschreitet.
- Die Richtlinien wurden von einer unabhängigen wissenschaftlichen Organisation (ICNIRP) entwickelt und enthalten einen erheblichen Sicherheitsspielraum, um die Sicherheit aller Personen, unabhängig von Alter und Gesundheit, zu gewährleisten.
- Die Richtlinien zur Funkwellenbelastung verwenden eine Maßeinheit, die als spezifische Absorptionsrate (SAR) bezeichnet wird. Der SAR-Grenzwert für mobile Geräte beträgt 2 W/kg. Die höchsten SAR-Werte gemäß den ICNIRP-Richtlinien für dieses Gerätemodell sind:

Body part

Maximum SAR Value

Head

0.133 W/kg

Body worn

0.763 W/kg

Die SAR-Tests am Körper wurden mit einem Abstand von 5 mm durchgeführt. Um die HF-Expositionsrichtlinien beim Betrieb am Körper zu erfüllen, sollte das Gerät mindestens in diesem Abstand vom Körper getragen werden.

TECHNISCHE DATEN

- Prozessor : Dimensity 7050, 2.6GHz, 8 Kerne, 6nm
- Display : 6.78" AMOLED, 1080 x 2400 Pixel – 120Hz – 388 DPI
- Hauptkamera : 50 MP (Wide) + 8 MP (Ultra-Wide) + 2 MP (Macro)
- Frontkamera : 15.9 MP
- 2G Frequenzbänder: B2/3/5/8
- 3G (WCDMA) Frequenzbänder: B1/2/4/5/8
- 4G (LTE) Frequenzbänder: B1/2/3/5/7/8/20/28AB/38/40/41
- 5G Frequenzbänder: n1/3/5/7/8/20/28/38/41/77/78
- Bluetooth: BL-LE 5.2
- Wifi: 2.4GHZ - 5GHZ, 802.11 a/b/g/n/ac/ax Wi-Fi 6

AKKU

- Technologie: Lithium-Ionen Polymer
- Nennkapazität: 4600mAh
- Übliche Kapazität: 4700mAh

Open Source Software

Ihr Volla Phone Quintus enthält unter anderem Open Source Software, die verschiedenen Lizenzbedingungen unterliegt.

Volla OS baut auf das Android Open Source Project (AOSP) auf, das unter der Apache 2.0 Lizenz veröffentlicht ist.

www.apache.org/licenses/LICENSE-2.0

Android ist ein Linux Betriebssystem, das einen Linux Kernel verwendet, der unter GNU General Public License (GPL) veröffentlicht ist.

www.gnu.de/documents/gpl-2.0.de.html

The source code of Volla OS ist unter the Volla License 1.0 auf Github veröffentlicht:

<https://github.com/hellovolla>