



Volla Tablet with **Ubuntu Touch**

EN

1 - 9

DE

10-19

You can find an extended operating manual in other languages

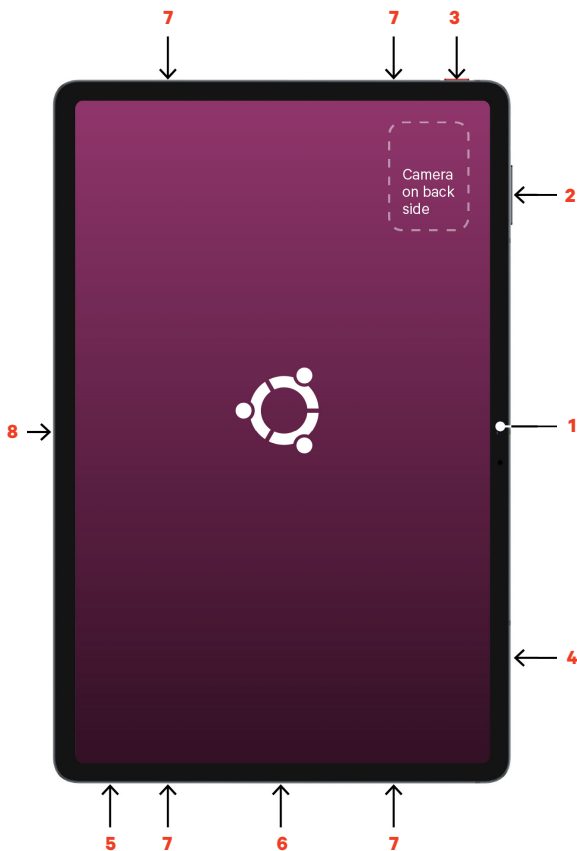
by accessing: volla.online/en/downloads

Available languages online:

BG DE DK EN ES FI FR IT NL RO SE SK



Your Volla Tablet

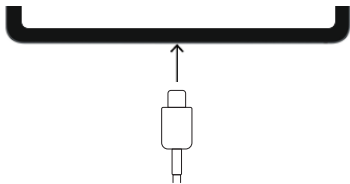


1. front camera
2. volume buttons
3. on and off button
4. microphone
5. SIM card tray
6. USB-C port
7. speaker
8. 5-pin connector for keyboard

PACKAGE CONTENTS:

- Tablet
- USB-C cable
- USB-C power adapter for EU sockets
- SIM needle
- User manual German and English
- Quick start guide French, Spanish, Italian

First steps



CHARGING THE BATTERY

When using the device for the first time, it is recommended to charge it for at least one hour. To do this, connect the device to the supplied USB-C power adapter using the supplied USB-C cable. Further accessories are available at store.volla.online.

If the device was switched off, the device starts in charging mode and displays the charging status for a short time. To display the charging status again, briefly press the power button.

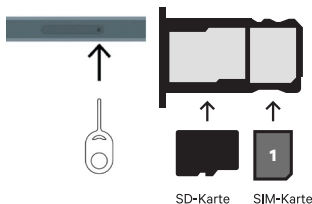
INSERT SIM AND MEMORY CARD

You can insert up to two nano SIM cards or one nano SIM card and one memory card into the tablet.

1. insert the SIM needle into the small lock of the SIM compartment until the SIM sledge protrudes slightly.
2. pull out the SIM tray and insert up to two SIM cards or a SIM and memory card so that the gold-colored contact surfaces are facing downwards.
3. push the SIM tray all the way back into the SIM compartment so that the small hole is facing outwards.

IMPORTANT NOTE ON OPENING THE SIM TRAY: Insert the supplied SIM card eject tool straight (at a 90° angle) into the small hole of the SIM card slot on the right side of the tablet until you feel resistance at about 2 mm inside. If necessary, slightly change the angle of the needle.

As soon as you feel resistance, press the needle in with light force so that the SIM tray pops out. You can now remove the tray and insert the SIM card(s) and/or MicroSD memory card. Both cards must be inserted flat into the frame. To do this, pay attention to the notch on the card, which must match the orientation of the frame. Video instructions can be found at tablet-sim.volla.online



SWITCHING THE DEVICE ON

Press the power button for a few seconds until the device starts.

SETTING UP THE DEVICE

1. When you start the device for the first time, the setup wizard appears. If you have inserted a SIM card, in most cases you must first enter your SIM PIN.
2. By tapping on “Next” or “Skip” at the bottom, you will be taken to the next step.
3. After completing the setup wizard, you will be taken to the home screen of Ubuntu Touch with the most important apps in a sidebar, the dock.

CREATE ACCOUNTS

You can connect and synchronize the Volla tablet with your email inboxes and your online calendar from a NextCloud, OwnCloud, Google or another provider that supports the CardDAV standard.

1. open the system settings by tapping on the gear icon in the left sidebar
2. tap on the “Accounts” entry and select the data source you want to connect.
3. once you have connected a data source, tap on the corresponding entry to finally activate synchronization.

To integrate an e-mail inbox, first install the “Dekko 2” app from the Ubuntu Touch App Store.

Settings

In the system settings, you can customize the Volla Tablet with Ubuntu Touch for your personal use.

TIPS FOR CUSTOMIZING THE MOBILE CONNECTION:

1. tap on the entry for the “Network” in the settings.
2. activate mobile data.
3. select 2G/3G/4G as the connection type.
4. call up “Network provider 8 APN” and then “Access point”.
5. make sure that the green check mark is set next to both entries.

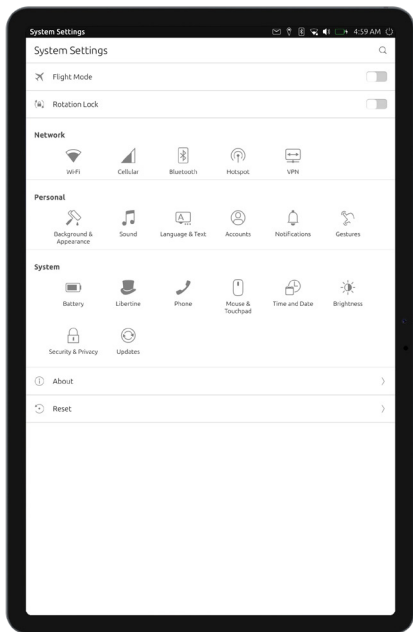
TIPS FOR ADJUSTING THE FONT SIZE, COLORS AND WINDOWS:

1. install the “UT Tweak Tool” app from the App Store.
2. enter your PIN or password to unlock the device after starting the app.
3. tap on “Scale” to change the font size
4. activate Windows mode to display the apps in windows like on a Linux operating system for a PC
5. to use a dark mode with white font on a black background instead of black font on a white background, you can go to “Background & Appearance” in the system settings and use the corresponding switch.

QUICK SETTINGS

You can call up the quick settings with a swipe gesture from the top edge downwards. For example, you can activate or deactivate the WLAN here and check the connection to the mobile network.

The settings are grouped into tabs that you can scroll through horizontally to switch between settings.



System updates

Updates with improvements and bug fixes are available for your Volla Tablet approximately every 2 months.

1. to check or perform an update, go to the system settings and select the “Updates” entry.
2. if the update of the operating system or the pre-installed apps is available, call up the “About” entry in the system settings and tap on “Check for updates”.
3. after downloading a system update, you must confirm the update once again. The device then starts in a mode for installing the system update

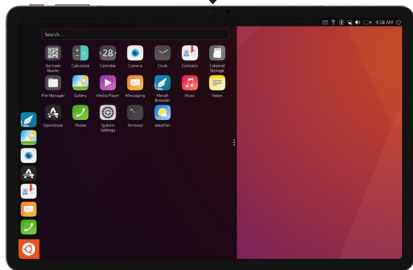
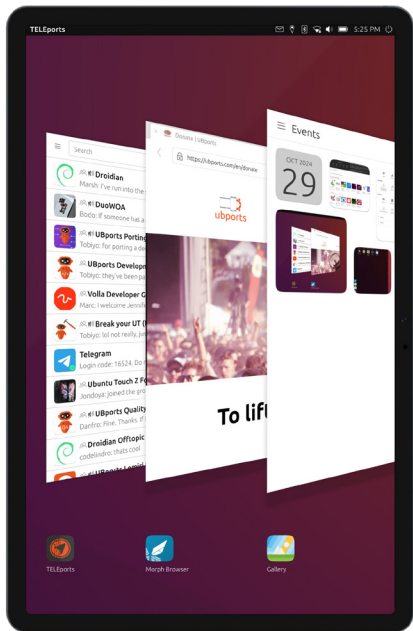
Open and close apps

SIDEBAR

With a swipe gesture from the left edge to the right, you can show the sidebar (dock) of Ubuntu Touch at any time. It shows important and currently open apps. The button at the bottom of the sidebar opens an overview of all installed apps in a grid arrangement.

FAN VIEW

With a swipe gesture from the right edge to the left, you can call up an overview of the open apps, which are displayed as fans. This allows you to switch to one of the open apps or close an open app with a swipe gesture from bottom to top.



Install and delete apps

Ubuntu Touch uses its own app store. You cannot use Android apps under Ubuntu Touch. This requires the additional Waydroid software. In the Open Store you will find a suitable app with which you can install Waydroid.

open-store.io/app/waydroidhelper.aaronhafer

INSTALL

1. open the App Store via the sidebar, the dock.
2. tap on the magnifying glass icon in the bar at the top to search for apps or tap on one of the recommended apps
3. tap the green "Install" button in an app description to install an app.

TIPS FOR USING IMPORTANT APPS

1. phone: Swipe up from the bottom to see the calls made and missed.
2. messages: Perform a pinch gesture with your thumb and index finger to increase or decrease the font size.
3. weather: Swipe up from the bottom to add a new location or share the location via the settings.
4. contacts: Swipe up from the bottom to add a new contact or Import a CardDAV file with the extension .vcf to transfer contacts from your previous tablet or PC.

UPDATE

1. tap on the "Installed apps" line to see the installed apps
2. if there is a current version of one or more apps, these are shown at the top of the list. Tap on "Update all" to perform an update.

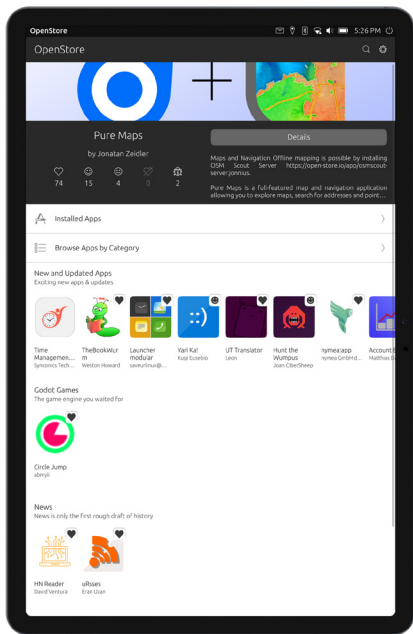
DELETE

1. tap on an entry in the list of installed apps to obtain detailed information
2. then tap the trash can icon at the top right to delete the app.

DESKTOP APPS

For Ubuntu Touch on the Volla tablet, it is possible to install and use desktop apps such as LibreOffice and the Firefox web browser.

Learn more at volla.online/en/faqs



Social Media

The Volla Tablet was developed with and for our users. You are therefore invited to discuss with us and other users and developers, ask your questions and make suggestions for further development. You can reach us on the following platforms:

Telegram: t.me/hello_volla

Facebook: facebook.com/hellovolla

Instagram: instagram.com/hello_volla

X: x.com/hello_volla

Youtube: youtube.com/hello_volla

Odysee: odysee.com/@Volla:0

Open Source

The Volla Tablet stands for your freedom through simplicity and security. This also includes the transparency and verifiability of the software on the Volla Tablet. That is why Volla Systeme GmbH publishes the source code for Volla OS and Ubuntu Touch. At the same time, we invite developers to support us in further development. github.com/hellovolla

The Ubuntu Touch operating system is further developed and maintained by the UBports Foundation: ubports.com

Volla is a registered trademark of Volla Systeme GmbH. Ubuntu Touch is a registered trademark of Canonical Ltd.

Safety instructions

Please read all safety instructions before using the device to ensure safe and proper use.

- Do not push, bend or throw the device.
- Avoid the USB port coming into contact with conductive materials such as metals or liquids.
- Avoid using the Tablet in an industrial environment or near metal shavings.
- If any part of the device, e.g. the display or the housing, is damaged, smokes or emits a burning odor, stop using the device immediately. Do not use the device again until it has been repaired at a Volla authorized service center.
- If the back cover of the appliance is dented, turn off the appliance immediately and go to the nearest Volla authorized service center.

OBSERVE THE FOLLOWING WARNINGS TO AVOID PERSONAL INJURY OR DAMAGE TO THE APPLIANCE

- Keep the device away from unsupervised children and animals.
- Do not use the camera flash near the eyes of people or animals.
- The device can be used in locations with an ambient temperature of 0° C to 35° C. You can store the device at an ambient temperature of -20° C to 50° C. If you use or store the device outside the recommended temperature ranges, the device may be damaged or the battery life may be shortened.
- Do not use the device in a hot environment or near fire.
- Observe all safety instructions and regulations regarding the use of mobile devices when driving a vehicle.
- Switch off your tablet in potentially explosive atmospheres and observe all warnings. Potentially explosive areas are also those places where it is normally recommended to switch off vehicle engines. In such places, flying sparks can be the cause of explosions or fires resulting in personal injury and possibly danger to life. Such areas include: Petrol stations, chemical

Customer service

Answers to frequently asked questions can be found on our website: volla.online/en/faqs

We will be happy to answer your questions using our practical form: volla.online/en/support

OUR ADDRESS IS: Volla Systeme GmbH, Kölner Straße 102, 42897 Remscheid, Germany

For repairs including warranty cases, German customers should contact our certified partner Phone Service.

You can order the repair online or, in large German cities, on site: phone-service.de/volla/

factories, transportation or storage facilities of hazardous chemicals, areas below ship decks, areas where the air contains chemical substances or fine particles (e.g. dust or metal powder particles).

- Do not short-circuit, disassemble or modify your tablet - there is a risk of personal injury, electric shock, fire or damage to the charger.
- It is recommended not to use fixed graphics on any part or the entire display for an extended period of time. Otherwise, afterimages (screen burn-in) or ghosting may occur.

MAINTAINING WATER AND DUST RESISTANCE

- The device may be damaged if water or dust enters the device. Follow these tips carefully to prevent damage to the device and to maintain the water and dust resistance of the device.
- To ensure the proper functioning and longevity of the device, it is important that it is not exposed to water with great force.
- If the device has come into contact with fresh water, dry it thoroughly with a clean and soft cloth. If the device has come into contact with other liquids such as swimming pool water, salt water, soapy water, oil, perfume, sun cream, hand cleaner or chemical products such as cosmetics, rinse it with fresh water and dry it thoroughly with a clean, soft cloth. If you do not follow these instructions, the performance and appearance of the device may be affected.
- This device has been tested in a controlled environment and certified as waterproof and dustproof in certain situations (meets the requirements of classification IP54 as described in the international standard IEC-60529 Degree of protection by enclosure IP code; test conditions: 15-35 °C, 86-106 kPa, freshwater shower, 2 minutes). Despite this classification, it is possible that the device may be damaged in certain situations.



HEADPHONES - High volumes can damage your hearing.

Listening to music or conversations through headphones at high volumes can be uncomfortable and cause permanent damage to your hearing. To prevent hearing loss, avoid listening at high volume levels for long periods of time.

- If you use your headphones while walking or running, please ensure that the headphone cord is not wrapped around your body or objects.
- Only use the headphones in dry environments. The static electricity that charges on the headphones can discharge in the form of an electric shock to the ears. Touching the headphones with your hand or contact with bare metal before connecting them to the tablet can discharge the static electricity.

USE IN HOSPITALS / MEDICAL DEVICES

- The functions of medical devices in the vicinity of your product may be impaired. Observe the technical conditions in your environment, e.g. in doctors' surgeries.
- If you are using a medical device (e.g. a pacemaker), please consult the manufacturer of the product before use. They will inform you about the sensitivity of the device to external, high-frequency energy sources.
- Pacemakers, implanted cardioverter defibrillators: When switching on the tablet, please ensure that the distance between the tablet and the implant is at least 152 mm. To reduce potential interference, use the tablet on the side opposite the implant. In the event of possible interference, please switch off the tablet immediately. Do not keep the tablet in your shirt pocket.
- Hearing aids, cochlear implants: Some digital wireless devices can interfere with hearing aids and cochlear implants. If interference occurs, please contact the manufacturer of such products.
- Other medical devices: If you and the people around you use other medical devices, please check with the relevant manufacturer whether such devices are protected against radio frequency signals in the environment. You can also contact your doctor in this regard.

EMERGENCY CALLS - Make sure that the tablet is connected to the mobile network and switched on. If necessary, enter the emergency number and then make your call.

- Inform the employee at the emergency call center of your location.
- Only end the call after the emergency call center employee has asked you to do so.

CHILDREN AND PETS - Keep the tablet, chargers and accessories out of the reach of children and pets. Children and/or pets can

swallow the small parts and there is a risk of suffocation and other dangers.

Children may only use the tablet under adult supervision.

PLAYING - Playing on the tablet for long periods may lead to unhealthy posture. Take a 15-minute break after every hour. If you feel unwell while playing, stop playing immediately. If this condition persists, consult a doctor immediately.

AIRPLANES, VEHICLES AND TRAFFIC SAFETY

- Switch off your tablet in the aircraft. Please observe the applicable restrictions and regulations. Wireless devices can interfere with the functions of aeronautical equipment. Always follow the instructions of the aircraft crew when using your tablet.
- As a driver of a vehicle, the top priority is the safety of road traffic and road users.
- Using your tablet while driving can distract you and lead to dangerous situations. It may also violate applicable laws.

DEFECTIVE DEVICES

- Only qualified service personnel may install or repair the products.
- Dispose of defective devices responsibly or have them repaired by our customer service department; such devices could interfere with other wireless services.
- Rough handling of the tablet, e.g. dropping it, can break the display and damage the electronic circuitry and sensitive internal parts.
- Do not use the device if the display is cracked or broken. Glass or plastic splinters can injure your hands and face.
- If the tablet, battery or accessories malfunction, please contact Volla Systeme customer service for inspection.

FURTHER IMPORTANT INFORMATION

- Never turn the flash directly at the eyes of people or animals. If flash light is directed too close to the human eye, there is a risk of temporary loss of sight or damage to eyesight.
- When running energy-intensive apps or programs on the device over a longer period of time, the device may become warm. This is normal and has no effect on the performance of the device.
- If the device becomes hot, please put it aside for a while and interrupt any program you are running. There is a risk of slight skin irritation, e.g. reddening of the skin, on contact with a hot device.
- Do not paint the tablet. Lacquer/paint can damage the parts of the tablet and may cause malfunctions.

Warranty certificate

The consumer (customer) is granted a durability guarantee under the following conditions, without prejudice to his claims for defects against the seller:

- New devices and their components which show a defect due to manufacturing and/or material faults within 24 months of purchase shall be replaced or repaired by Volla Systeme GmbH free of charge at its own discretion with a state-of-the-art device. For wearing parts (e.g. batteries, keyboards, housings), this durability guarantee shall apply for six months from the date of purchase.
- This guarantee does not apply if the defect in the devices is due to improper handling and/or non-compliance with the manuals.
- This guarantee does not extend to services provided by the authorized dealer or by the customer himself (e.g. installation, configuration, software downloads). Manuals and any software supplied on a separate data carrier are also excluded from the warranty.
- The proof of purchase, with the date of purchase, shall serve as proof of warranty. Warranty claims must be made within two months of becoming aware of the warranty claim.
- Replaced devices or their components that are returned to Volla Systeme GmbH as part of the replacement shall become the property of Volla Systeme GmbH.
- This warranty applies to new devices purchased in the European Union. The guarantor for devices purchased in Germany is Volla Systeme GmbH, Kölner Straße 102, 42897 Remscheid in Germany.
- Further or other claims under this manufacturer's warranty are excluded. Volla Systeme GmbH shall not be liable for business interruption, loss of profit and the loss of data, additional software installed by the customer or other information. The customer shall be responsible for backing up such data. The exclusion of liability shall not apply where liability is mandatory, e.g. under the Product Liability Act, in cases of intent, gross negligence, injury to life, limb or health or breach of material contractual obligations. However, the claim for damages for

the breach of essential contractual obligations is limited to the foreseeable damage typical for the contract, unless there is intent or gross negligence or liability for injury to life, limb or health or under the Product Liability Act.

- The warranty period shall not be extended by any warranty service provided.
- If there is no warranty case, Volla Systeme GmbH reserves the right to charge the customer for the replacement or repair. Volla Systeme GmbH shall inform the customer of this in advance.
- The above provisions do not imply a change in the rules governing the burden of proof to the detriment of the customer.
- To redeem this guarantee, please contact Volla Systeme GmbH. The contact details can be found in the operating instructions.

DISCLAIMER

The display of your mobile device consists of pixels. Each pixel consists of three sub-pixels (red, green, blue).

It may happen that a sub-pixel fails or shows a color deviation.

A warranty claim only exists if the maximum number of permitted pixel errors is exceeded.

Signs of use on the display and housing are excluded from the warranty.

Certain content and services that can be accessed via this device are the property of third parties and are protected by copyright, patents, trademarks and/or other intellectual property laws. Such content and services are provided for non-commercial, private use only. You may not use content and services in any manner not authorized by the owner of a particular content or service provider. Without limiting the generality of the foregoing, except as expressly provided by the owner of the content or service provider, you may not modify, reproduce, redistribute, upload, publish, transmit, translate, sell, create derivative works from, distribute or disseminate the content or services displayed on this device in any form or medium.

Description	Max. nb. of permitted pixel errors
Colour illuminated sub-pixels	1
Dark sub-pixels	1
Total number of coloured and dark sub-pixels	1

Manufacturer information


APPROVAL - This device is intended for use within the European Economic Area. Country-specific features have been taken into account.

Hereby, Volla Systeme GmbH declares that the radio equipment type Volla Tablet is in compliance with Directive 2014/53/EU.

The full text of the EU Declaration of Conformity is available at the following internet address: <https://volla.online/en/downloads>.
Operation in the frequency range 5150 - 5350 MHz is only permitted indoors in the UK and the following countries.

AT	BE	BG	CH	CY	CZ	DE	DK	EE	EL	ES
FI	FR	HR	HU	IE	IS	IT	LI	LT	LU	LV
MT	NL	NO	PT	PL	RO	SE	SI	SK	TR	UK

CORRECT DISPOSAL OF THIS PRODUCT

 (Waste Electrical and Electronic Equipment (WEEE) Directive)

(Valid in countries with waste separation systems)

This marking on the product, the accessories or in the literature indicates that the product and its electronic accessories (e.g. charger, headphones, USB cable) must not be disposed of with household waste.

To avoid possible environmental and health damage from uncontrolled waste disposal, recycle it responsibly to promote the sustainable reuse of raw materials. Private users should contact the retailer from whom the product was purchased or the relevant authorities, who will provide information on where the parts can be handed in for environmentally friendly disposal. Commercial users should contact their supplier and check the terms and conditions of their purchase contract. This product and its electronic accessories must not be disposed of with other commercial waste. This "WEEE" is compatible with the RoHS Directive.

TECHNICAL DATA

- Processor : Mediatek Helio G99 8 cores, 2.2 GHz
- Display : 12.6 inch, 16:9 QHD 1600 x 2560 pixels
- Main camera : 13.0 MP
- Front camera : 8.0 MP
- 2G frequency bands: B2/B3/B5/B8
- 3G (WCDMA) frequency bands: B1/2/4/5/8
- 4G (TDD) frequency bands: B34/38/39/40/41
- 4G (FDD) frequency bands: B1/2/3/4/5/7/8/12/17/20/28A/28B/B66
- Bluetooth: BL 5.2
- Wifi: 2.4GHZ - 5GHZ, WIFI:802.11 a/b/g/n/ac

BATTERY

- Technology: Lithium Polymer
- Capacity: 10000mAh

Open Source Software

Your Volla Tablet contains, among other things, open source software that is subject to various license conditions.

Volla OS is based on the Android Open Source Project (AOSP), which is published under the Apache 2.0 license.

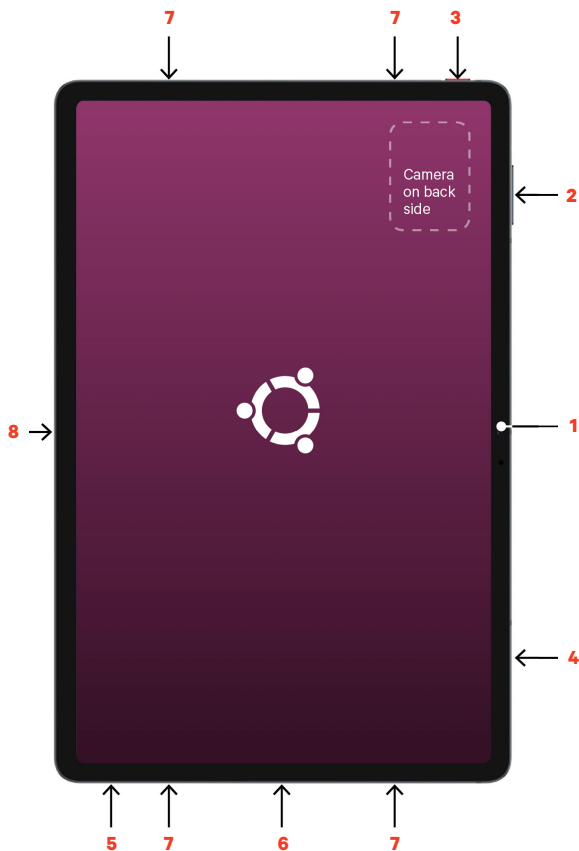
www.apache.org/licenses/LICENSE-2.0

Android is a Linux operating system that uses a Linux kernel published under the GNU General Public License (GPL).

www.gnu.de/documents/gpl-2.0.de.html

The source code of Volla OS is published under the Volla License 1.0 on Github: github.com/hellovolla

Ihr Volla Tablet

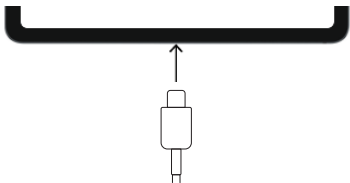


1. Frontkamera
2. Lautstärketasten
3. Ein- und Ausschalttaste
4. Mikrofon
5. SIM-Kartenfach
6. USB-C Anschluss
7. Lautsprecher
8. 5-Pin-Anschluss für Tastatur

LIEFERUMFANG

- Tablet
- USB-C Kabel
- USB-C Netzteil für EU Steckdosen
- SIM Nadel
- Bedienungsanleitung Deutsch und Englisch
- Kurzanleitung Französisch, Spanisch, Italienisch

Erste Schritte



BATTERIE AUFLADEN

Bei der ersten Verwendung des Geräts wird empfohlen, es mindestens eine Stunde lang aufzuladen. Verbinden Sie dafür das Gerät über das mitgelieferte USB-C-Kabel mit einem passenden USB-C-Netzteil. Für die Schnellladefunktion muss das Netzteil das Ladeprotokoll PD 3.0 unterstützen. Ein Netzteil und weiteres Zubehör erhalten Sie auf shop.volla.online. Wenn das Gerät ausgeschaltet ist, startet das Gerät in den Lademodus und zeigt für kurze Zeit den Ladestatus an. Um den Ladestatus erneut anzuzeigen, drücken Sie kurz auf die Einschalttaste.

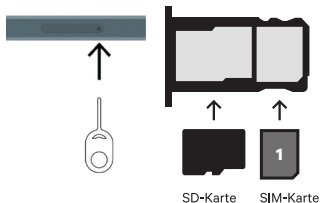
SIM- UND SPEICHERKARTE EINLEGEN

Sie können bis zu zwei Nano-SIM-Karten oder eine Nano-SIM-Karte und eine Speicherkarte in das Tablet einlegen.

1. Führen Sie die SIM-Nadel in das kleine Loch des SIM-Faches bis der SIM-Schlitten leicht hervortritt.
2. Ziehen Sie den SIM-Schlitten heraus und legen Sie bis zu zwei SIM-Karten oder eine SIM- und Speicherkarte so ein, dass die goldfarbenen Kontaktflächen nach unten zeigen.
3. Schieben Sie nun den SIM-Schlitten wieder vollständig in das SIM-Fach hinein, sodass das kleine Loch nach außen zeigt.

WICHTIGER HINWEIS ZUM ÖFFNEN DES SIM FACHS: Führen Sie die mitgelieferte SIM-Nadel gerade (im 90°-Winkel) in das kleine Loch des SIM-Fachs an der rechten Seite des Tablets ein, bis Sie nach etwa 2 mm einen Widerstand spüren. Ändern Sie dafür gegebenenfalls leicht den Winkel der Nadel. Sobald Sie den Widerstand spüren, drücken Sie die Nadel mit leichter Kraft hinein, sodass der SIM-Schlitten herauspringt. Nun können Sie den Schlitten entnehmen und die SIM-Karte(n) und/oder MicroSD Speicherkarte einlegen. Beide Karten müssen flach in den Rahmen eingelegt werden. Achten Sie dafür auf die Einkerbung der Karte, die in der Ausrichtung zum Rahmen passen muss.

Eine Videoanleitung finden Sie unter tablet-sim.volla.online



GERÄT EINSCHALTEN

Drücken Sie die Einschalttaste einige Sekunden, bis das Gerät startet.

GERÄT EINRICHTEN

1. Wenn Sie das Volla Tablet zum ersten Mal starten, erscheint der Einrichtungsassistent. Wenn Sie eine SIM-Karte eingesteckt haben, müssen Sie in den meisten Fällen zuerst Ihre SIM-PIN eingeben.
2. Durch Tippen auf "Weiter" oder "Überspringen" am unteren Rand gelangen Sie jeweils zum nächsten Schritt.
3. Nach Beenden des Einrichtungsassistenten gelangen Sie auf die Startansicht von Ubuntu Touch mit den wichtigsten Apps in einer Seitenleiste, dem Dock.

KONTEN ANLEGEN

Sie können das Volla Tablet mit Ihren E-Mail-Postfächern und ihrem Online-Kalender über aus einer NextCloud, OwnCloud, Google oder einem anderen Anbieter, der den CardDAV Standard unterstützt, verbinden und synchronisieren.

1. Rufen sie die Systemeinstellungen auf, indem Sie auf das Zahnradsymbol in der linken Seitenleiste tippen.
2. Tippen Sie auf den Eintrag "Konten" und wählen Sie die Datenquelle auf, die Sie einbinden wollen.
3. Wenn Sie eine Datenquelle verbunden haben, tippen Sie auf den entsprechenden Eintrag, um abschließend die Synchronisation zu aktivieren.

Um ein E-Mail-Postfach einzubinden, installieren Sie zunächst die App "Dekko 2" aus dem Ubuntu Touch App Store.

Einstellungen

In den Systemeinstellungen können Sie das Volla Tablet mit Ubuntu Touch für Ihre persönliche Verwendung anpassen.

TIPPS FÜR DIE ANPASSUNG DER MOBILFUNKVERBINDUNG:

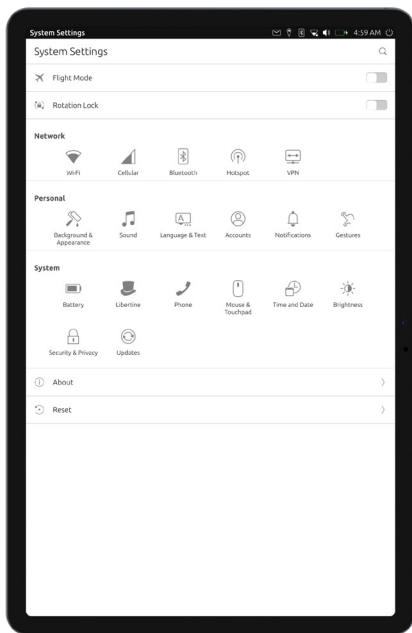
1. Tippen Sie in den Einstellungen auf den Eintrag für das "Netz".
2. Aktivieren Sie die Mobilfunkdaten.
3. Wählen Sie als Verbindungstyp 2G/3G/4G.
4. Rufen Sie "Netzanbieter 8 APN" und anschließend "Zugangspunkt" auf.
5. Stellen Sie sicher, dass neben beiden Einträgen das grüne Häkchen gesetzt ist.

TIPPS FÜR DIE ANPASSUNG DER SCHRIFTGRÖSSE, FARBEN UND FENSTER:

1. Installieren Sie aus dem App Store die App "UT Tweak Tool".
2. Geben Sie nach dem Start der App Ihre PIN oder Ihr Passwort zum Entsperren des Gerätes ein.
3. Um die Schriftgröße zu verändern, tippen Sie auf "Skalieren".
4. Aktivieren Sie den Windows-Modus, um die Apps wie auf einem Linux-Betriebssystem für einen PC in Fenstern darzustellen
5. Um einen dunklen Modus mit weißer Schrift auf schwarzem Grund statt schwarzer Schrift auf weißem Grund zu verwenden, können Sie „Hintergrund & Erscheinungsbild“ in den Systemeinstellungen aufrufen und den entsprechenden Schalter betätigen.

SCHNELLEINSTELLUNGEN

Mit einer Wischgeste vom oberen Rand nach unten können Sie die Schnelleinstellungen aufrufen. Zum Beispiel können Sie hier das WLAN aktivieren oder deaktivieren und die Verbindung mit dem Mobilfunknetz prüfen. Die Einstellungen sind über Reiter gruppiert, durch die Sie horizontal blättern können, um zwischen den Einstellungen zu wechseln.



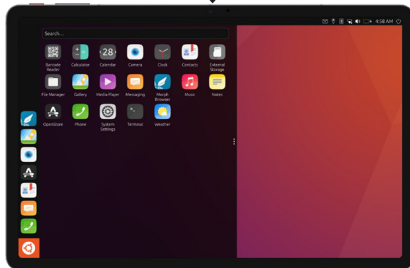
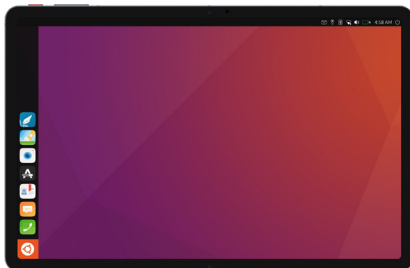
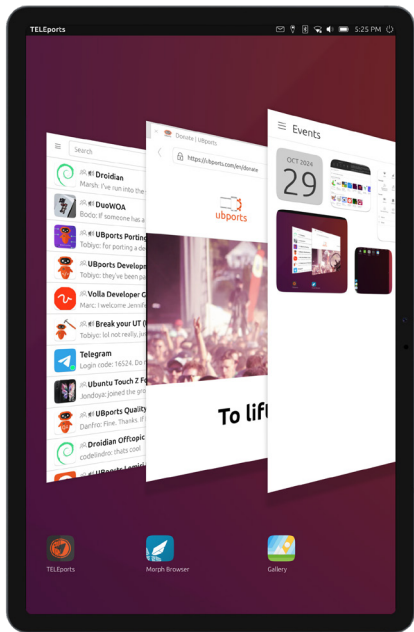
Apps öffnen und schließen

SEITENLEISTE

Mit einer Wischgeste vom linken Rand nach rechts können Sie zu jeder Zeit die Seitenleiste (Dock) von Ubuntu Touch einblenden. Sie zeigt wichtige und derzeit geöffnete Apps an. Die Schaltfläche am unteren Rand der Seitenleiste öffnet eine Übersicht aller installierter Apps in einer Gitteranordnung.

FÄCHERANSICHT

Mit einer Wischgeste vom rechten Rand nach links rufen Sie eine Übersicht der geöffneten Apps auf, die als Fächer dargestellt werden. Damit können Sie zu einer der geöffneten Apps wechseln oder durch eine Wischgeste von unten nach oben eine geöffnete App schließen.



Systemaktualisierungen

Für Ihr Volla Tablet sind etwa alle 2 Monate Aktualisierungen mit Verbesserungen und Fehlerbehebungen verfügbar.

1. Um eine Aktualisierung zu prüfen oder durchzuführen, rufen Sie die Systemeinstellungen auf und dort den Eintrag „Aktualisierungen“.
2. Falls die Aktualisierung des Betriebssystems oder der vorinstallierten Apps verfügbar ist, rufen Sie in den Systemeinstellungen den Eintrag „Über“ auf und tippen Sie auf „Nach Aktualisierungen suchen“.
3. Nach dem Download einer Systemaktualisierung müssen Sie die Durchführung der Aktualisierung noch einmal bestätigen. Anschließend startet das Gerät zunächst in einen Modus zur Installation der Systemaktualisierung.

Apps installieren und löschen

Ubuntu Touch verwendet einen eigenen App Store. Android Apps können Sie unter Ubuntu Touch nicht verwenden. Dafür ist die zusätzliche Software Waydroid notwendig. Im Open Store finden Sie eine passende App, mit der Sie Waydroid installieren können.

open-store.io/app/waydroidhelper.aaronhafer

INSTALLIEREN

1. Öffnen Sie den App Store über die Seitenleiste, den Dock.
2. Tippen Sie auf das Lupensymbol in der Leiste am oberen Rand, um nach Apps zu suchen, oder tippen Sie auf eine der empfohlenen Apps.
3. Tippen Sie in einer App-Beschreibung auf die grüne Schaltfläche "Installieren", um eine App zu installieren.

TIPPS FÜR DIE VERWENDUNG WICHTIGER APPS:

1. Telefon: Wischen Sie vom unteren Rand nach oben, um die geführten und verpassten Anrufe zu sehen.
2. Nachrichten: Führen Sie mit Daumen und Zeigefinger eine Kneifgeste aus, um die Schrift zu vergrößern oder zu verkleinern.
3. Wetter: Wischen Sie vom unteren Rand nach oben, um einen neuen Ort hinzuzufügen, oder geben Sie über die Einstellungen den Standort frei.
4. Kontakte: Wischen Sie vom unteren Rand nach oben, um einen neuen Kontakt hinzuzufügen, oder importieren Sie eine CardDAV-Datei mit der Endung .vcf, um Kontakte von Ihrem bisherigen Tablet oder PC zu übertragen.

AKTUALISIEREN

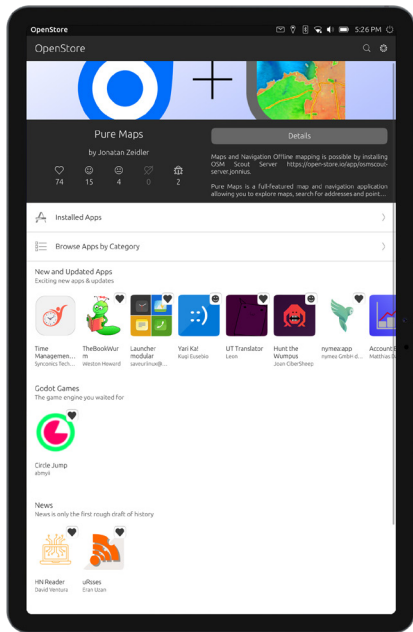
1. Tippen Sie auf die Zeile "Installierte Apps", um die installierten Apps zu sehen.
2. Wenn es eine aktuelle Version einer oder mehrerer Apps gibt, sind diese am Anfang der Liste zu sehen. Tippen Sie auf "Alle aktualisieren", um eine Aktualisierung durchzuführen.

LÖSCHEN

1. Tippen Sie auf einen Eintrag der Liste installierter Apps, um Detailinformationen zu erhalten.
2. Tippen Sie anschließend auf das Mülleimersymbol am oberen rechten Rand, um die App zu löschen.

DESKTOP APPS

Für Ubuntu Touch auf dem Volla Tablet besteht die Möglichkeit, Desktop Apps wie LibreOffice und den Firefox Webbrowser zu installieren und zu verwenden. Erfahren Sie mehr auf volla.online/de/faqs



Soziale Medien

Das Volla Tablet wurde mit und für unsere Anwender entwickelt. Sie sind daher eingeladen mit uns und anderen Anwendern und Entwicklern zu diskutieren, Ihre Fragen zu stellen und Anregungen für die weitere Entwicklung zu geben. Sie erreichen uns auf folgenden Plattformen:

Telegram: t.me/hello_volla

Facebook: facebook.com/hellovolla

Instagram: instagram.com/hello_volla

X: x.com/hello_volla

Youtube: youtube.com/hello_volla

Odyssey: odyssey.com/@Volla:0

Open Source

Das Volla Tablet steht für Freiheit durch Einfachheit und Sicherheit. Dazu gehört auch die Transparenz und Überprüfbarkeit der Software auf dem Volla Tablet. Deshalb veröffentlicht die Volla Systeme GmbH den Quellcode für Volla OS und Ubuntu Touch. Zugleich laden wir Entwickler ein, uns bei der Weiterentwicklung zu unterstützen. github.com/hellovolla Das Betriebssystem Ubuntu Touch wird von der UBports Stiftung weiterentwickelt und gewartet: ubports.com Volla ist ein eingetragenes Warenzeichen der Volla Systeme GmbH. Ubuntu Touch ist ein eingetragenes Warenzeichen von Canonical Ltd.

Sicherheitshinweise

Bitte lesen Sie alle Sicherheitshinweise, bevor Sie das Gerät benutzen, um einen sicheren und ordnungsgemäßen Gebrauch zu gewährleisten.

- Drücken, biegen oder werfen Sie das Gerät nicht.
- Vermeiden Sie, dass der USB-Anschluss mit leitenden Materialien wie Metallen oder Flüssigkeiten in Kontakt kommt.
- Vermeiden Sie die Verwendung des Tablets in einer industriellen Umgebung oder in der Nähe von Metallspänen.
- Wenn ein Teil des Geräts, z. B. das Display oder das Gehäuse, beschädigt ist, raucht oder einen brennenden Geruch abgibt, verwenden Sie das Gerät sofort nicht mehr. Verwenden Sie das Gerät erst wieder, nachdem es in einem von Volla autorisierten Service-Center repariert wurde.
- Wenn die hintere Abdeckung des Geräts verbeult ist, schalten Sie das Gerät sofort aus und suchen Sie das nächste von Volla autorisierte Service-Center auf.

BEACHTEN SIE DIE FOLGENDEN WARNHINWEISE, UM VERLETZUNGEN VON PERSONEN ODER SCHÄDEN AM GERÄT ZU VERMEIDEN

- Halten Sie das Gerät von unbeaufsichtigten Kindern und Tieren fern.
- Verwenden Sie den Kamerablitz nicht in der Nähe der Augen von Menschen oder Tieren.
- Das Gerät kann an Orten mit einer Umgebungstemperatur von 0° C bis 35° C verwendet werden. Sie können das Gerät bei einer Umgebungstemperatur von -20° C bis 50° C aufbewahren. Wenn Sie das Gerät außerhalb der empfohlenen Temperaturbereiche verwenden oder aufbewahren, kann das Gerät beschädigt werden oder die Lebensdauer der Batterie verkürzt werden.
- Verwenden Sie das Gerät nicht in heißer Umgebung oder in der Nähe von Feuer.
- Beachten Sie alle Sicherheitshinweise und Vorschriften zur Nutzung von Mobilgeräten beim Führen eines Fahrzeugs.
- Schalten Sie Ihr Tablet in potenziell explosionsgefährdeten

Kundendienst

Antworten auf häufig gestellt Fragen finde Sie auf unserer Webseite: volla.online/de/faqs. Gerne beantworten wir Ihre Fragen über unser praktisches Formular: volla.online/de/support
UNSERE ANSCHRIFT LAUTET: Volla Systeme GmbH, Kölner Straße 102, 42897 Remscheid, Deutschland
Für Reparaturen einschließlich Gewährleistungsfälle wenden sich deutsche Kunden bitte an unseren zertifizierten Partner Phone Service. Sie können die Reparatur online oder in großen deutschen Städten auch vor Ort beauftragen: phone-service.de/volla/

- Bereichen aus und beachten Sie alle Warnhinweise. Potenziell explosionsgefährdete Bereiche sind auch jene Orte, an welchen normalerweise die Abschaltung von Fahrzeugmotoren empfohlen wird. An solchen Orten kann Funkenflug die Ursache von Explosionen oder Bränden mit der Folge von Personenschäden sein und es besteht ggf. Lebensgefahr. Solche Bereiche sind unter anderem: Tankstellen, chemische Fabriken, Transport- oder Lageranlagen gefährlicher Chemikalien, Flächen unter Schiffsdecks, Bereiche, in welchen die Luft chemische Substanzen oder Feinpartikel enthält (z. B. Staub- oder Metallpulverpartikel).
- Das Kurzschließen, die Demontage oder Veränderung Ihres Tablets ist untersagt – es besteht die Gefahr von Personenschäden, elektrischen Schlägen, Feuer oder Beschädigung des Ladegeräts.
 - Es wird empfohlen, keine festen Grafiken auf einem Teil oder der gesamten Anzeige über einen längeren Zeitraum zu verwenden. Andernfalls kann es zu Nachbildern (Einbrennen des Bildschirms) oder Geisterbildern kommen.

AUFRECHTERHALTUNG DER WASSER- UND STAUBWIDERSTANDSFÄHIGKEIT

- Das Gerät kann beschädigt werden, wenn Wasser oder Staub in das Gerät eindringen. Befolgen Sie diese Tipps sorgfältig, um Schäden am Gerät zu vermeiden und die Wasser- und Staubbständigkeit des Geräts zu erhalten.
- Um die ordnungsgemäße Funktion und die Langlebigkeit des Geräts zu gewährleisten, ist es wichtig, dass es nicht mit großer Wucht Wasser ausgesetzt wird.
- Wenn das Gerät mit Süßwasser in Berührung gekommen ist, trocknen Sie es gründlich mit einem sauberen und weichen Tuch. Wenn das Gerät mit anderen Flüssigkeiten wie Schwimmbadwasser, Salzwasser, Seifenwasser, Öl, Parfüm, Sonnencreme, Handreiniger oder chemischen Produkten wie Kosmetika in Berührung gekommen ist, spülen Sie es

mit Süßwasser ab und trocknen Sie es gründlich mit einem sauberen, weichen Tuch. Wenn Sie diese Anweisungen nicht befolgen, können die Leistung und das Aussehen des Geräts beeinträchtigt werden.

- Dieses Gerät wurde in einer kontrollierten Umgebung getestet und als wasser- und staubdicht in bestimmten Situationen zertifiziert (erfüllt die Anforderungen der Klassifizierung IP54, wie in der internationalen Norm IEC-60529 Schutzgrad durch Gehäuse IP-Code beschrieben; Testbedingungen: 15-35 °C, 86-106 kPa, Süßwasserdsuche, 2 Minuten). Trotz dieser Klassifizierung ist es möglich, dass das Gerät in bestimmten Situationen beschädigt werden kann.



KOPFHÖRER

Hohe Lautstärken können das Gehör schädigen.

Das Hören von Musik oder Gesprächen über Kopfhörer mit hoher Lautstärke kann unangenehm sein und das Gehör nachhaltig schädigen. Um einen Verlust des Hörsinns zu verhindern, vermeiden Sie das Hören bei großem Lautstärkepegel über lange Zeiträume.

- Wenn Sie Ihre Kopfhörer während des Gehens oder Laufens verwenden, achten Sie bitte darauf, dass sich die Kopfhörerschnur nicht um Ihren Körper oder um Gegenstände wickelt.
- Verwenden Sie den Kopfhörer ausschließlich in trockenen Umgebungen. Die statische Elektrizität, die sich am Kopfhörer auflädt, kann sich in einem elektrischen Schlag an den Ohren entladen. Bei der Berührung des Kopfhörers mit der Hand oder bei Kontakt mit blankem Metall vor der Verbindung mit dem Tablet kann sich die statische Elektrizität entladen.

VERWENDUNG IN KRANKENHÄUSERN / MEDIZINISCHE GERÄTE

- Die Funktionen medizinischer Geräte in der Nähe Ihres Produktes können beeinträchtigt werden. Beachten Sie die technischen Bedingungen in Ihrer Umgebung, z.B. in Arztpraxen.
- Wenn Sie ein Medizinprodukt nutzen (z.B. einen Herzschrittmacher), halten Sie vor der Verwendung bitte Rücksprache mit dem Hersteller des Produktes. Dort wird man Sie über die Empfindlichkeit des Gerätes hinsichtlich externer, hochfrequenter Energiequellen informieren.
- Herzschrittmacher, implantierte Kardioverter-Defibrillatoren: Beim Einschalten des Tablets achten Sie bitte darauf, dass die Distanz zwischen dem Tablet und dem Implantat mindestens 152 mm beträgt. Um potenzielle Störungen zu reduzieren, verwenden Sie das Tablet auf der dem Implantat gegenüberliegenden Seite. Bei möglichen Störungen schalten Sie das Tablet bitte unverzüglich aus. Bewahren Sie das Tablet nicht in der Hemdtasche auf.
- Hörgeräte, Cochlea-Implantate: Einige digitale Drahtlosgeräte können Hörgeräte und Cochlea-Implantate stören. Falls

Störungen auftreten sollten, wenden Sie sich bitte an den Hersteller solcher Produkte.

- Andere medizinische Geräte: Wenn Sie und die Menschen in Ihrer Umgebung andere medizinische Geräte nutzen, informieren Sie sich bitte bei dem entsprechenden Hersteller, ob solche Geräte gegen Funkfrequenzsignale in der Umgebung geschützt sind. Sie können sich diesbezüglich auch an Ihren Arzt wenden.

NOTRUF

- Vergewissern Sie sich, dass das Tablet mit dem Mobilfunk-Netz verbunden und eingeschaltet ist. Geben Sie ggf. die Notrufnummer ein und führen Sie dann Ihr Gespräch.
- Informieren Sie den Mitarbeiter in der Notrufzentrale über Ihren Standort.
- Beenden Sie das Gespräch erst nachdem der Mitarbeiter in der Notrufzentrale Sie dazu aufgefordert hat.

KINDER UND HAUSTIERE

- Bewahren Sie das Tablet, Ladegeräte und das Zubehör außerhalb der Reichweite von Kindern und Haustieren auf. Kinder und/oder Haustiere können die Kleinteile verschlucken und es bestehen Ersticken- und weitere Gefahren. Kinder dürfen das Tablet nur unter der Aufsicht Erwachsener verwenden.

SPIELN

- Langes Spielen auf dem Tablet führt ggf. zu ungesunder Körperhaltung. Legen Sie nach jeder Stunde 15 Minuten Pause ein. Wenn sich während des Spielens ein Gefühl des Unwohlseins einstellt, müssen Sie das Spiel sofort unterbrechen. Wenn dieser Zustand anhalten sollte, suchen Sie unverzüglich einen Arzt auf.

FLUGZEUGE, FAHRZEUGE UND VERKEHRSSICHERHEIT

- Schalten Sie das Tablet im Flugzeug aus. Bitte beachten Sie die geltenden Einschränkungen und Vorschriften. Drahtlosgeräte können die Funktionen flugtechnischer Ausrüstungen stören. Befolgen Sie bei der Benutzung des Tablets unbedingt die Anweisungen des Flugzeugpersonals.
- Als Fahrer/in eines Fahrzeugs lautet das oberste Gebot: Sicherheit im Straßenverkehr und der Verkehrsteilnehmer.
- Die Verwendung Ihres Tablets während der Fahrt kann Sie ablenken und damit zu gefährlichen Situationen führen. Außerdem kann es gegen die geltenden Gesetze verstoßen.

DEFEKTE GERÄTE

- Die Installation oder Instandsetzung der Produkte ist ausschließlich qualifiziertem Wartungspersonal vorbehalten.
- Entsorgen Sie defekte Geräte verantwortungsbewusst oder lassen Sie diese von unserem Kundendienst instand setzen; solche Geräte könnten andere drahtlose Dienste stören.
- Bei grober Behandlung des Tablets, z. B. fallen lassen, kann das Display zerbrechen und der elektronische Schaltkreis und die empfindlichen Innenteile werden beschädigt.

- Verwenden Sie das Gerät nicht, wenn das Display gerissen oder zerbrochen ist. Glas- oder Plastiksplitter können Hände und Gesicht verletzen.
- Bei Fehlfunktionen von Tablet, Akku oder Zubehör wenden Sie sich bezüglich der Inspektion bitte an den Kundendienst von Volla Systeme.

WEITERE WICHTIGE INFORMATIONEN

- Richten Sie das Blitzlicht niemals direkt auf die Augen von Menschen und Tieren. Wenn Blitzlicht zu nahe auf das menschliche Auge gerichtet wird, besteht die Gefahr von zeitweiligem Verlust des Augenlichts oder Schädigung des Sehvermögens.

- Bei der Ausführung von energieintensiven Apps oder Programmen auf dem Gerät über einen längeren Zeitraum wird das Gerät ggf. warm. Dies ist normal und hat keinen Einfluss auf die Leistung des Gerätes.
- Wenn das Gerät heiß werden sollte, legen Sie es bitte einige Zeit zur Seite und unterbrechen Sie ein währenddessen ausgeführtes Programm. Bei Kontakt mit einem heißen Gerät besteht die Gefahr leichter Hautreizungen, z.B. Hautrötungen.
- Lackieren Sie das Tablet nicht. Lack/Farbe kann die Teile des Tablets beschädigen und verursacht ggf. Betriebsstörungen.

Garantie-Urkunde

Dem Verbraucher (Kunden) wird unbeschadet seiner Mängelansprüche gegenüber dem Verkäufer eine Haltbarkeitsgarantie zu den nachstehenden Bedingungen eingeräumt:

- Neugeräte und deren Komponenten, die aufgrund von Fabrikations- und/oder Materialfehlern innerhalb von 24 Monaten ab Kauf einen Defekt aufweisen, werden von der Volla Systeme GmbH nach eigener Wahl gegen ein dem Stand der Technik entsprechendes Gerät kostenlos ausgetauscht oder repariert. Für Verschleißteile (z. B. Akkus, Tastaturen, Gehäuse) gilt diese Haltbarkeitsgarantie für sechs Monate ab Kauf.
- Diese Garantie gilt nicht, soweit der Defekt der Geräte auf unsachgemäßer Behandlung und/oder Nichtbeachtung der Handbücher beruht.
- Diese Garantie erstreckt sich nicht auf vom Vertragshändler oder vom Kunden selbst erbrachte Leistungen (z. B. Installation, Konfiguration, Software-Downloads). Handbücher und ggf. auf einem separaten Datenträger mitgelieferte Software sind ebenfalls von der Garantie ausgeschlossen.
- Als Garantienachweis gilt der Kaufbeleg, mit Kaufdatum. Garantieansprüche sind innerhalb von zwei Monaten nach Kenntnis des Garantiefalles geltend zu machen.
- Ersetzte Geräte bzw. deren Komponenten, die im Rahmen des Austauschs an die Volla Systeme GmbH zurückgeliefert werden, gehen in das Eigentum von Volla Systeme GmbH über.
- Diese Garantie gilt für in der Europäischen Union erworbene Neugeräte. Garantiegeberin für in Deutschland gekaufte Geräte ist die Volla Systeme GmbH, Kölner Straße 102, 42897 Remscheid in Deutschland.
- Weiter gehende oder andere Ansprüche aus dieser Herstellergarantie sind ausgeschlossen. Die Volla Systeme GmbH haftet nicht für Betriebsunterbrechung, entgangenen Gewinn und den Verlust von Daten, zusätzlicher vom

- Kunden aufgespielter Software oder sonstiger Informationen. Die Sicherung derselben obliegt dem Kunden. Der Haftungsausschluss gilt nicht, soweit zwingend gehaftet wird, z. B. nach dem Produkthaftungsgesetz, in Fällen des Vorsatzes, der groben Fahrlässigkeit, wegen der Verletzung des Lebens, des Körpers oder der Gesundheit oder wegen der Verletzung wesentlicher Vertragspflichten. Der Schadensersatzanspruch für die Verletzung wesentlicher Vertragspflichten ist jedoch auf den vertragstypischen, vorhersehbaren Schaden begrenzt, soweit nicht Vorsatz oder grobe Fahrlässigkeit vorliegt oder wegen der Verletzung des Lebens, des Körpers oder der Gesundheit oder nach dem Produkthaftungsgesetz gehaftet wird.
- Durch eine erbrachte Garantieleistung verlängert sich der Garantiezeitraum nicht.
 - Soweit kein Garantiefall vorliegt, behält sich die Volla Systeme GmbH vor, dem Kunden den Austausch oder die Reparatur in Rechnung zu stellen. Die Volla Systeme GmbH wird den Kunden hierüber vorab informieren.
 - Eine Änderung der Beweislastregeln zum Nachteil des Kunden ist mit den vorstehenden Regelungen nicht verbunden.
 - Zur Einlösung dieser Garantie wenden Sie sich bitte an die Volla Systeme GmbH. Die Kontaktdaten entnehmen Sie bitte der Bedienungsanleitung.

HAFTUNGSAUSSCHLUSS

Das Display Ihres Mobilgerätes besteht aus Bildpunkten (Pixel). Jedes Pixel besteht aus drei Sub-Pixeln (rot, grün, blau). Es kann vorkommen, dass ein Sub-Pixel ausfällt oder eine Farbabweichung aufweist. Ein Garantiefall liegt nur vor, wenn die Maximalzahl erlaubter Pixelfehler überschritten wird. Gebrauchsspuren an Display und Gehäuse sind bei der Garantie ausgeschlossen. Bestimmte Inhalte und Dienste, auf welche über dieses Gerät zugegriffen werden kann, sind als Eigentum Dritter und durch

Urheberrechte, Patente, Handelsmarken und/oder andere Gesetze zum Schutz des geistigen Eigentums geschützt. Solche Inhalte und Dienste werden ausschließlich für die nicht kommerzielle, private Nutzung bereitgestellt. Sie dürfen Inhalte und Dienste gegebenenfalls nicht in einer Weise nutzen, die nicht vom Eigentümer eines bestimmten Inhalts oder eines Serviceanbieters autorisiert worden sind. Ohne die grundsätzliche Gültigkeit der

vorhergehenden Bestimmungen zu beschränken, außer, soweit ausdrücklich vom Eigentümer des Inhalts oder Serviceanbieters festgelegt, ist die Veränderung, Vervielfältigung, Weiterverbreitung, das Hochladen, die Veröffentlichung, Übertragung, Übersetzung, der Verkauf, die Erstellung abgeleiteter Werke, Verbreitung oder Verteilung der auf diesem Gerät dargestellten Inhalte oder Dienste in jedweder Form und auf jedem Medium untersagt.

Description	Max. nb. of permitted pixel errors
Colour illuminated sub-pixels	1
Dark sub-pixels	1
Total number of coloured and dark sub-pixels	1

Herstellerrhinweise

ZULASSUNG


Dieses Gerät ist für den Betrieb innerhalb des Europäischen Wirtschaftsraums vorgesehen. Länderspezifische Besonderheiten sind berücksichtigt. Hiermit erklärt die Volla Systeme GmbH, dass der Funkanlagentyp Volla Tablet der Richtlinie 2014/53/EU entspricht.

Der vollständige Text der EU-Konformitätserklärung ist unter der folgenden Internetadresse verfügbar: <https://volla.online/de/downloads>. Der Betrieb im Frequenzbereich 5150 - 5350 MHz ist in Großbritannien und folgenden Ländern nur in geschlossenen Räumen erlaubt.

AT	BE	BG	CH	CY	CZ	DE	DK	EE	EL	ES
FI	FR	HR	HU	IE	IS	IT	LI	LT	LU	LV
MT	NL	NO	PT	PL	RO	SE	SI	SK	TR	UK



RICHTIGE ENTSORGUNG DIESES PRODUKTS

 (Richtlinie für Elektro- und Elektronikaltgeräte (WEEE))
(Gültig in Ländern mit Mülltrennsystemen)

Diese Kennzeichnung auf dem Produkt, dem Zubehör oder in der Literatur weist darauf hin, dass das Produkt und dessen elektronisches Zubehör (z.B. Ladegerät, Kopfhörer, USB-Kabel) nicht im Haushaltsmüll entsorgt werden dürfen. Um mögliche Umwelt- und Gesundheitsschäden aus unkontrollierter Abfallentsorgung zu vermeiden, recyceln Sie es verantwortungsbewusst, um die nachhaltige Wiederverwendung von Rohstoffen zu fördern.

Private Nutzer wenden sich an den Händler, bei dem das Produkt gekauft wurde, oder kontaktieren die zuständigen Behörden, die Auskünfte darüber erteilen, wo die Teile für die umweltfreundliche Entsorgung abgegeben werden können. Gewerbliche Nutzer wenden sich bitte an Ihren Lieferanten und überprüfen die Allgemeinen Geschäftsbedingungen ihres Kaufvertrages. Dieses Produkt und die elektronischen Zubehörteile dürfen nicht zusammen mit anderem Gewerbemüll entsorgt werden.

Diese „WEEE“ ist mit der RoHS-Richtlinie kompatibel.

TECHNISCHE DATEN

- Prozessor : Mediatek Helio G99 8-Kerne, 2.2 GHz
- Display : 12.6 Zoll, 16:9 QHD 1600 x 2560 Pixel
- Hauptkamera : 13.0 MP
- Frontkamera : 8.0 MP
- 2G Frequenzbänder: B2/B3/B5/B8
- 3G (WCDMA) Frequenzbänder: B1/2/4/5/8
- 4G (TDD) Frequenzbänder: B34/38/39/40/41
- 4G (FDD) Frequenzbänder: B1/2/3/4/5/7/8/12/17/20/28A/28B/B66
- Bluetooth: BL 5.2
- Wifi: 2.4GHZ - 5GHZ, WIFI:802.11 a/b/g/n/ac

AKKU

- Technologie: Lithium Polymer
- Kapazität: 10000mAh

Open Source Software

Ihr Volla Tablet enthält unter anderem Open Source Software, die verschiedenen Lizenzbedingungen unterliegt.

Volla OS baut auf das Android Open Source Project (AOSP) auf, das unter der Apache 2.0 Lizenz veröffentlicht ist.

www.apache.org/licenses/LICENSE-2.0

Android ist ein Linux Betriebssystem, das einen Linux Kernel verwendet, der unter GNU General Public License (GPL) veröffentlicht ist. **www.gnu.de/documents/gpl-2.0.de.html**

The source code of Volla OS ist unter the Volla License 1.0 auf Github veröffentlicht: **<https://github.com/hellovolla>**