



Volla Phone X NL

Volla OS &
Ubuntu Touch

Uw Volla Phone X



1. SIM- en SD-kaartsleuf
2. Frontcamera
3. Handset
4. Volume +: druk op
Volume -: druk naar beneden
5. In-/uitschakelen
6. Koptelefoonaansluiting
7. USB-C aansluiting
8. Microfoon
9. Dubbele camera
10. Camera flitser / flister
11. Vingerafdruksensor
12. Luidspreker

Plaats de SIM- en SD-kaart

U kunt twee nanosimkaarten of één nanosimkaart en één microsimkaart in de smartphone plaatsen.

1. Open de SIM/SD-kaartsleuf. Steek hiervoor de bijgeleverde uitwerppin in de kleine opening van de SIM/SD-kaartsleuf en druk deze in.

2. Trek de kaartsleuf uit.

3. Plaats de nanosimkaart(en) / micro-SD-kaart in de kaartsleuf. Gebruik geen geweld bij het plaatsen van de SIM- en geheugenkaart - de kaartsleuf kan beschadigd raken.

4. Plaats de SIM/SD-kaartsleuf opnieuw en druk op totdat deze vastklikt. De voorkant van de smartphone wijst naar boven.



Laad de batterij op

- Steek de USB-stekker van het type C van de meegeleverde oplaadkabel in.
- Sluit de plug-in voedingseenheid aan op de USB-poort van de laadkabel en sluit deze aan op een voeding.



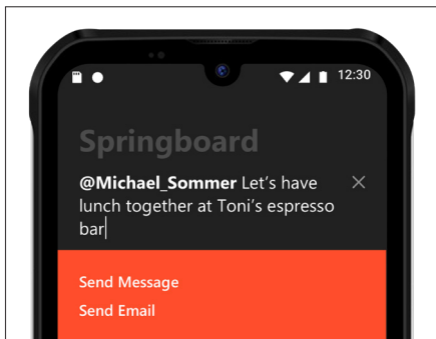
Springboard

Type anything...



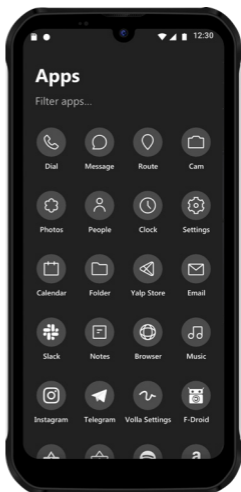
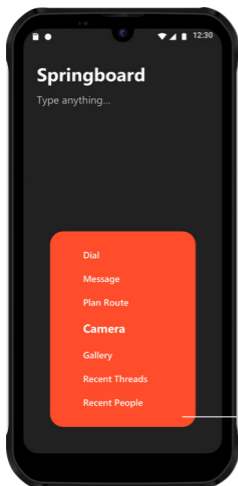
Springplank

Na het ontgrendelen van de Volla X telefoon met het Volla OS ziet u de springplank met een tekstvak. Terwijl u tekst invoert, geeft de Volla Phone X suggesties voor het invullen en de functies voor het bellen.



1. Beginnend met een @-teken krijg je suggesties van namen uit je adresboekje
2. Als u een tekst achter de geselecteerde naam schrijft, kunt u een e-mail of een kort bericht sturen. De tekst van een geregeleinde wordt het onderwerp van een e-mail.
3. Voer één of meer trefwoorden in en u kunt ze op het internet opzoeken.
4. Als u meer trefwoorden of een tekst invoert, kunt u een aantekening maken.
5. Voer een internetadres in en open het in de browser.

Onderaan vindt u een knop die u op elk moment naar de springplank brengt.



Snelkoppelingen



Op de springplank ziet u een rode stip voor het oproepen van snelkoppelingen:

1. Raak de rode stip aan en de Volla X-telefoon geeft een lijst met snelkoppelingen weer zolang u deze u de rode stip aanraakt.
2. Beweeg uw vinger of stylus op en neer om een snelkoppeling te selecteren.
3. Hef de toets op om de geselecteerde snelkoppeling uit te voeren.



U kunt de snelkoppelingen die u ziet in de instellingen wijzigen. Om dit te doen, veegt u twee keer naar rechts om het instellingenmenu van de linkerkant te openen. U kunt weergavesnelkoppelingen weergeven en verbergen in de instellingen.

App Overzicht

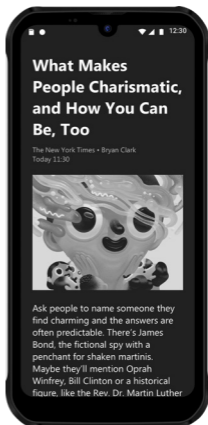
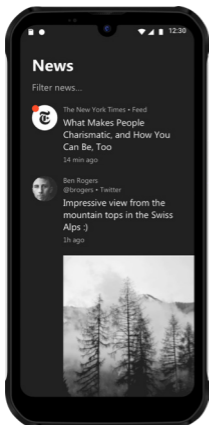
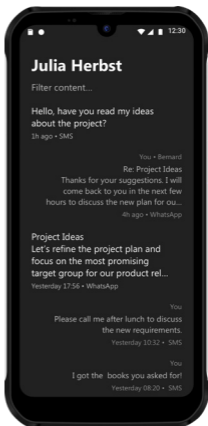
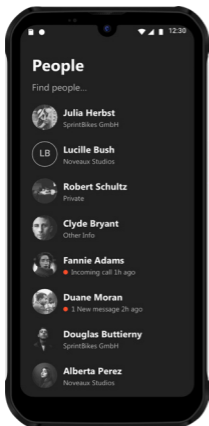


Veeg één keer naar rechts en van links om het overzicht van de geïnstalleerde apps in een rasteropstelling weer te geven. Gebruik het tekstvak om de apps te filteren. De lijst met apps wordt gefilterd terwijl u typt.

Software Update

De Volla Phone X biedt drie manieren om de software bij te werken:

1. Volla OS: ga naar de app “Instellingen”, dan “Systeem”, “Geavanceerd” en “Updates”.
2. Volla user interface en apps: Roep de app “F-Droid” op en daar op het onderste tabblad de beschikbare updates via het belsymbool.
3. Andere apps: Start de Aurora-app en klik dan op het tabblad “Updates” onderaan.

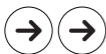


Collecties

De Volla Phone X stelt inhoud voor u samen die u snel kunt bereiken met behulp van de snelkoppelingen.

1. Contacten, uit uw adresboek, die u als favoriet hebt gemarkeerd en met wie u onlangs berichten hebt uitgewisseld of telefoongesprekken hebt gevoerd: Raak een weergegeven contactpersoon aan om toegang te krijgen tot de uitgewisselde berichten. Als u een contact iets langer aanraakt, toont de Volla Phone X u geschikte functies, bijvoorbeeld om het contact te bellen.
2. Recente gesprekken, met name korte berichten en beeldberichten of SMS- en MMS-berichten: Tik op een gesprek om alle berichten te zien.
3. Recente berichten waarop u geabonneerd bent, gegroepeerd per bron: Tik op een weergegeven bericht van een nieuwszender om het te lezen.

Tik op het logo van de nieuwsbron om het laatste nieuws van de bron te zien. Voeg nieuwe nieuwsbronnen toe als link naar een RSS-feed via de springplank of deel een RSS-link met de Volla Launcher in de browser.



U kunt uw nieuwsbronnen beheren in de instellingen. Om dit te doen, veeg tweemaal naar rechts om het instellingenmenu van links te openen.

Accountinstelling

De Volla Phone X biedt verschillende manieren om uw gegevens en diensten te gebruiken, waaronder de volgende:


1. Open de “Instellingen” app en selecteer accounts
2. Selecteer “Account toevoegen”.
3. Selecteer een van de accounttypes.


Met DAVx kunt u uw online kalender of online adresboek koppelen met behulp van de CalDAV- of CardDAV-standaard die de meeste online diensten aanbieden.


Ubuntu Touch



NAVIGATIE

 Aan de linkerkant toont Ubuntu Touch een snelmenu voor belangrijke en reeds geopende apps. Je kunt het op elk moment inlezen met een veegbeweging van de linkerkant naar de rechterkant. De onderste knop opent een overzicht van alle geïnstalleerde apps in een rasteropstelling.

 Met een veegbeweging van de rechterrand naar links kunt u een overzicht van de geopende apps oproepen, die als vakjes worden weergegeven. Zo kunt u overschakelen naar een van de open apps of een open app sluiten met een veeggebaar van onder naar boven.

 Met een veegbeweging van boven naar beneden kunt u de snelinstellingen oproepen, die in tabbladen zijn geregeld. U kunt hier bijvoorbeeld de draadloze internettoegang inschakelen of uitschakelen en de verbinding met het mobiele netwerk controleren.

ACCOUNTINSTELLING

Roep de instellingen op en ga naar “Accounts”. Selecteer vervolgens een van de accounttypes die u wilt gebruiken voor de gegevens en diensten die u gebruikt.

Om e-mail te versturen en te ontvangen, ga naar de Ubuntu Touch App Store en selecteer een e-mailapplicatie, bijvoorbeeld Dekko 2.

APPS

Ubuntu Touch gebruikt zijn eigen App Store. Android App kan momenteel niet geïnstalleerd worden op Ubuntu Touch. Hallo Welt Systeme UG steunt echter het initiatief voor de technologie “Anbox”, die dit mogelijk maakt.

SYSTEEMUPDATES

Voor updates voor Ubuntu Touch en de geïnstalleerde apps, ga naar de instellingen en selecteer “Updates”.

Voor meer informatie over de werking en het dagelijks gebruik van Ubuntu Touch verwijzen wij u naar de documentatie van de UBports Foundation:

<https://docs.ubports.com>



Klantendienst



Wij beantwoorden graag uw vragen. Op onze homepage kunt u contact met ons opnemen via een e-mail formulier:

volla.online/de/contact-form







Volla is een geregistreerd handelsmerk van Hallo Welt Systeme UG. Ubuntu Touch is een gedeponieerd handelsmerk van Canonical Ltd.

ONZE ADRES IS:

Hallo Welt Systeme UG
Kölner Straße 102, 42897 Remscheid, Deutschland

SOCIALE MEDIA

De Volla Phone X is ontwikkeld met en voor onze gebruikers. U wordt daarom uitgenodigd om met ons en andere gebruikers en ontwikkelaars te discussiëren, uw vragen te stellen en suggesties te doen voor verdere ontwikkeling. U kunt ons bereiken op de volgende platformen:

-  t.me/hello_volla
-  facebook.com/hellovolla
-  instagram.com/hello_volla
-  twitter.com/hello_volla

OPEN SOURCE

De Volla Phone X staat voor uw vrijheid door eenvoud en veiligheid. Dit omvat ook de transparantie en controleerbaarheid van de software op de Volla Phone X. Daarom publiceert Hallo Welt Systeme UG de broncode voor Volla OS en Ubuntu Touch.

Tegelijkertijd nodigen we ontwikkelaars uit om ons te ondersteunen bij de verdere ontwikkeling.

<https://github.com/hellovolla>

Het besturingssysteem Ubuntu Touch is ontwikkeld en wordt onderhouden door de UBports Foundation:

<https://ubports.com>

Veiligheidsinstructies

Lees de volgende instructies aandachtig door. Wanneer deze aanwijzingen niet worden opgevolgd, bestaat er een risico op persoonlijk letsel en schade aan het apparaat, evenals overtreding van toepasselijk recht. Leg uw kinderen de inhoud van dit document uit en leg de gevaren uit die bij het gebruik van dit apparaat horen.

ALGEMENE INSTRUCTIES

- Gebruik voor uw eigen veiligheid uitsluitend goedgekeurde, originele
- Volla X-accessoires voor uw mobiele telefoon. Door gebruik van niet-compatibele accessoires kan de mobiele telefoon beschadigen en kunnen gevaarlijke situaties ontstaan.
- Originele accessoires zijn verkrijgbaar via de klantenservice van Volla (zie Klantenservice page 11).
- De mobiele telefoon is niet waterdicht. Het apparaat en de accessoires mogen niet worden opgeslagen of opgeladen in een vochtige omgeving (bijv. in een badkamer, doucheruimte, keuken). Regen, vocht en vloeistoffen kunnen mineralen bevatten die elektrische componenten kunnen aantasten. Tijdens het laden bestaat gevaar op een elektrische schok, brand en beschadiging.
- Toegelaten temperatuurbereik tijdens opladen en bedrijf: 5-40 °C.
- Hoge temperaturen kunnen de levensduur van elektronische apparaten verkorten, de batterij beschadigen en plastic onderdelen kunnen vervormen of smelten. Indien de mobiele telefoon bij temperaturen onder 0 °C wordt gebruikt of opgeslagen, kan condensatie optreden in de telefoon en kunnen de elektronische componenten beschadigd worden.
- Gebruik of bewaar de mobiele telefoon niet in een stoffige of vuile omgeving. Stof kan steringen in de mobiele telefoon veroorzaken.
- Schakel de mobiele telefoon uit op locaties waar ontploffingsgevaar bestaat en neem alle waarschuwingen in acht. Locaties waar ontploffingsgevaar bestaat, zijn ook locaties waar normaal gesproken wordt aanbevolen voertuigmotoren uit te zetten. Vonken op dergelijke locaties kunnen een explosie of brand veroorzaken, wat kan leiden tot persoonlijk letsel of levensbedreigende situaties.
- Dergelijke locaties zijn onder andere: tankstations,

chemische installaties, transport- of opslaginstallaties voor gevaarlijke chemicaliën, ruimten onder een scheepsdek, locaties waar de lucht chemische bestanddelen of fijnstof bevat (bijv. stof- of metaaldeeltjes).

- Het veroorzaken van een kortsluiting, demonteren of veranderen van de mobiele telefoon is
- verboden. Dit kan leiden tot persoonlijk letsel, een elektrische schok, brand of beschadiging van de lader.
- Maak alleen een USB-verbinding met USB-versie 2.0 of hoger.

BATTERIJ EN LAADPROCES

- De batterij kan niet worden verwijderd. Demonteer of verander de batterij niet en soldeer niet aan de batterij. Bewaar de mobiele telefoon niet in een omgeving die wordt blootgesteld aan sterke mechanische invloeden.
- Wanneer elektrolyt van de batterij in de ogen komt, kan dit leiden tot verlies van het gezichtsvermogen. Wanneer elektrolyt in aanraking komt met de ogen, wrijf dan niet met de handen in het oog. Spoel het betreffende oog onmiddellijk grondig uit met schoon water en raadpleeg een arts. Wanneer elektrolyt in aanraking komt met de huid (of met kleding) bestaat gevaar voor brandwonden. Spoel de huid of het kledingstuk onmiddellijk grondig af met schoon water en met zeep en raadpleeg eventueel een arts.
- De temperatuur van de mobiele telefoon stijgt tijdens het laden. Bewaar de mobiele telefoon niet op dezelfde plek als ontvlambare producten; hierdoor ontstaat brandgevaar.
- Laad de batterij niet langer dan 12 uur op.
- Laad het apparaat alleen binnenshuis. Voer tijdens het laden geen telefoongesprekken en kies geen cijfers.
- Het stopcontact moet gemakkelijk toegankelijk zijn tijdens het laadproces.
- Tijdens onweer bestaat gevaar voor een elektrische schok.
- Gebruik de lader niet wanneer het snoer beschadigd is. Hierdoor bestaat kans op een elektrische schok en brandgevaar.

KOPTELEFOON

Hoge geluidsniveaus kunnen het gehoor beschadigen. Het luisteren naar muziek of gesprekken via een koptelefoon met een hoog volume kan onprettig zijn en kan het gehoor permanent beschadigen.

Om verlies van het gehoor te voorkomen, dient u het luisteren naar hoge geluidsniveaus gedurende langere tijd te vermijden.

- Wanneer u de koptelefoon gebruikt tijdens het lopen, let er dan op dat het snoer van de koptelefoon niet rond uw lichaam of rond voorwerpen is gewikkeld.
- Gebruik de koptelefoon uitsluitend in een droge omgeving. De statische elektriciteit die in de koptelefoon wordt opgebouwd, kan ontladen via een elektrische schok naar uw oren. Door aanraking van de koptelefoon met uw hand of met blank metaal vóór de verbinding met uw mobiele telefoon, kan de statische elektriciteit ontladen.

GEbruik IN ZIEKENHUIZEN/MEDISCHE APPARATEN

- Het functioneren van medische apparatuur kan worden beïnvloed door de nabijheid van dit product. Houd rekening met technische omstandigheden in de omgeving waarin u zich bevindt, bijvoorbeeld in dokterspraktijken.
- Wanneer u een medisch product gebruikt (bijv. een pacemaker), raadpleeg dan voor gebruik de fabrikant van het product. Deze kan u informeren over de gevoeligheid van het medische apparaat met betrekking tot externe, hoogfrequente energiebronnen.
- Pacemakers, geïmplanteerde cardioverter-defibrillatoren: Let er bij het inschakelen van de mobiele telefoon op dat de afstand tussen de mobiele telefoon en het implantaat ten minste 152 mm bedraagt. Gebruik de mobiele telefoon aan de tegenoverliggende kant van het implantaat om mogelijke storingen te reduceren. Schakel de mobiele telefoon onmiddellijk uit in geval van mogelijke storing. Draag de telefoon niet in een borstzak.
- Gehoorapparaten, cochleair-implantaten: Sommige draadloze apparaten kunnen storing veroorzaken in gehoorapparaten en cochleair-implantaten. Neem contact op met de fabrikant van het betreffende product indien storingen optreden.
- Andere medische apparaten: Wanneer u of anderen in uw omgeving medische apparaten gebruiken, informeer dan bij de fabrikant van het betreffende apparaat of dit is beschermd tegen radiosignalen. U kunt ook uw arts raadplegen.

NOODOPROEP

- Controleer of de mobiele telefoon is ingeschakeld en of deze

verbinding heeft met het gsm-netwerk. Voer het betreffende alarmnummer in en voer het gesprek.

- Laat aan de medewerker van de alarmcentrale weten waar u zich bevindt.
- Beëindig het gesprek pas nadat de medewerker van de alarmcentrale u hiertoe opdracht heeft gegeven.

KINDEREN EN HUISDIEREN

- Bewaar de mobiele telefoon, batterijen, laders en accessoires buiten het bereik van kinderen en huisdieren. Kinderen en/of huisdieren kunnen kleine onderdelen inslikken, waardoor onder andere kans op verstikking bestaat. Kinderen dienen de mobiele telefoon alleen onder toezicht van een volwassene te gebruiken.

GAMES

- Langdurig spelen van games op de mobiele telefoon kan leiden tot een ongezonde lichaamshouding. Houd na een uur steeds 15 minuten pauze. Als uzich tijdens het spelen van games onwel voelt, dient u het spel onmiddellijk te onderbreken. Wanneer deze toestand voortduurt, dient u onmiddellijk een arts te raadplegen.

VLIEGTUIGEN, VOERTUIGEN EN VERKEERSVEILIGHEID

- Schakel de mobiele telefoon uit in het vliegtuig
- Volg de geldende beperkingen en voorschriften.
- Draadloze apparaten kunnen de werking van luchtvaartapparatuur verstoren. Volg bij het gebruik van de mobiele telefoon te allen tijde de aanwijzingen van het vliegtuigpersoneel.
- - Als bestuurder/-ster van een voertuig draait het allereerst om het volgende: veiligheid in het wegverkeer en van de verkeersdeelnemers. Het gebruik van de mobiele telefoon tijdens het rijden kan de aandacht afleiden en daardoor tot gevaarlijke situaties leiden. Bovendien kan dit een overtreding betekenen van geldende wetgeving.

SIMKAART, GEHEUGENKAART EN DATAKABEL

- Neem de kaart niet uit de mobiele telefoon tijdens het verzenden of ontvangen van data: hierdoor kan data verloren gaan of kan de mobiele telefoon of de geheugenkaart beschadigd raken.
- Mogelijk zijn er kosten verbonden aan het tot stand brengen

van een internetverbinding via de simkaart.

DEFECTE APPARATEN

- Installatie of reparatie van producten mag uitsluitend worden uitgevoerd door gekwalificeerd onderhoudspersoneel. Voer defecte apparaten af of laat ze door onze klantenservice repareren. Dergelijke apparaten kunnen storing veroorzaken bij andere draadloze diensten.
- Bij een ruwe behandeling van de mobiele telefoon, bijv. door de telefoon te laten vallen, kan het scherm breken en kunnen de elektronische schakelingen en de kwetsbare onderdelen in het toestel beschadigd raken. Gebruik het apparaat niet wanneer het scherm is gescheurd of gebroken.
- Glas- of kunststofsplinters kunnen letsel aan handen en gezicht veroorzaken.
- Neem bij storingen van de mobiele telefoon, batterij en accessoires contact op met een Hallo Welt Systeme UG voor onderzoek.

OVERIGE BELANGRIJKE INFORMATIE

- Richt het flitslicht nooit op de ogen van mensen of dieren. Als het flitslicht te dicht op een mensenoog wordt gericht, kan dit leiden tot tijdelijk verlies van het zicht of tot schade aan het gezichtsvermogen.
- Bij het langdurig uitvoeren van energie-intensieve apps of programma's op het apparaat kan het apparaat warm worden. Dit is normaal en heeft geen invloed op de prestaties van het apparaat.
- Wanneer het apparaat heet wordt, legt u het enige tijd weg en onderbreekt u het gebruik van het betreffende programma. Bij contact met een heet apparaat kunnen lichte huidirritaties optreden, de huid kan bijvoorbeeld rood worden.
- Verf de mobiele telefoon niet. Door lak/verf kunnen onderdelen van de mobiele telefoon beschadigd raken en kunnen storingen optreden.

Klantenservice

Als u problemen heeft met uw mobiele telefoon, neem dan contact op met de Volla Service via <https://volla.online/de/contact-form/>. Daar kunt u ook originele accessoires krijgen (bijv. batterijen, lader).

Garantiecertificaat voor Nederland

Communications Nederland B.V. verleent de consument een garantie van 24 maanden voor dit toestel, te rekenen vanaf de datum van aankoop. Als bewijs hiervoor geldt de aankoopfactuur. Binnen de garantietermijn zal Hallo Welt Systeme UG alle gebreken die het gevolg zijn van materiaal- en/of productiefouten kosteloos repareren ofwel het defecte toestel vervangen. In dit geval kan contact worden opgenomen met de Hallo Welt Systeme UG Klantenservice, alwaar de reparatie dient te worden aangemeld.

Bij de Klantenservice worden een zogenaamd RMA-nummer (Return Material Authorisation) en verzendinstructies verstrekt. Wanneer de consument wordt verzocht het product aan Hallo Welt Systeme UG ter reparatie aan te bieden, zullen de verzendkosten voor eigen rekening zijn.

Op de ingebouwde batterij heeft u 24 maanden garantie.

De garantie vervalt indien:

- Reparaties, vervanging of uitbreidingen aan het toestel zijn verricht door anderen dan Hallo Welt Systeme UG zonder haar schriftelijke toestemming;
- Het toestel naar het oordeel van Hallo Welt Systeme UG is verwaarloosd dan wel onvoorzichtig en/of ondeskundig is gebruikt, behandeld en/of onderhouden, en/of er sprake is van normale slijtage;
- Er sprake is van onjuiste toepassing van deze gebruiksaanwijzing;
- Typenummers en/of serienummers en/of garantiestickers zijn beschadigd, verwijderd en/of veranderd;
- Wijzigingen in garantiekaart en/of aankoopfactuur zijn aangebracht;
- Door verkeerd inleggen en/of lekkage van vervangbare accu's (oplaadbare batterijen) en/of door gebruik van niet voorgeschreven accu's (oplaadbare batterijen) defecten zijn ontstaan.
- Defecten zijn ontstaan door het niet volgens voorschriften aansluiten en/of installeren van de (goedgekeurde) zaken;
- Defecten zijn ontstaan ten gevolge van afwijkende omgevingscondities, voor zover dergelijke condities zijn aangegeven;
- Defecten zijn ontstaan door overige van buitenaf komende oorzaken;
- De verzegeling, voorzover aanwezig, is verbroken.

De garantietermijn wordt niet verlengd of vernieuwd door uitvoering van garantiewerkzaamheden, met dien verstande dat de garantie op uitgevoerde werkzaamheden drie maanden bedraagt. Als dit product niet door een geautoriseerde dealer in Nederland is verkocht, wordt geen kostenloze service op de onderdelen en/of reparatie gegeven.

Wettelijke aansprakelijkheid van de consument, waaronder tevens begrepen wettelijke aansprakelijkheid jegens de verkoper, worden door deze garantie noch uitgesloten, noch beperkt.

Deze garantie wordt verleend door: Hallo Welt Systeme UG

Disclaimer

Het scherm van uw Volla Phone X bestaat uit beeldpunten (pixels). Elke pixel bestaat uit drie subpixels (rood, groen, blauw).

Het voorkomen dat een sub-pixel uitvalt of een kleurafwijking optreedt. Er kan pas aanspraak worden gemaakt op garantie als het maximale aantal pixelfouten wordt overschreden.

Description	Maximum number of permitted pixel errors
Colour illuminated sub-pixels	1
Dark sub-pixels	1
Total number of coloured and dark sub-pixels	1

Bepaalde inhoud en diensten waartoe toegang kan worden verkregen via dit apparaat, zijn als eigendom van derden beschermd via auteursrecht, patenten, handelsmerken en/of andere wetten ter bescherming van intellectueel eigendom. Dergelijke inhoud en diensten worden uitsluitend voor niet-commercieel privégebruik ter beschikking gesteld. U mag inhoud en diensten niet op een wijze gebruiken die door de eigenaar van bepaalde inhoud of aanbieder van een dienst niet is toegestaan.

Onverminderd de geldigheid van de voorafgaande bepalingen, en met uit zondering van wat door de eigenaar van de inhoud of aanbieder van een dienst uitdrukkelijk is vastgelegd, is verandering, kopiëren, doorgifte, uploaden, openbaarmaking, overdracht, vertaling, verkoop, opstellen van afgeleide werken,

verspreiding of verdeling van de op dit apparaat beschreven inhoud of diensten in welke vorm en op welk medium dan ook, verboden.

Goedkeuring

Dit apparaat is bedoeld voor gebruik in alle lidstaten van de EU en in Zwitserland.

Voor gebruik buiten de Europese Economische Ruimte (EER), uitgezonderd Zwitserland, is nationale goedkeuring vereist. Het toestel is compatibel met landspecifieke bijzonderheden. Hiermee verklaart Hallo Welt Systeme UG dat het typeradioapparaat Volla Phone X voldoet aan Richtlijn 2014/53/EU. De volledige tekst van de EU-conformiteitsverklaring is beschikbaar onder het volgende internetadres:

<https://volla.online/downloads/>

Deze verklaring is mogelijk ook beschikbaar in de “Internationale verklaringen van overeenstemming” of “Europese verklaringen van overeenstemming”.

Raadpleeg daarom al deze bestanden.

AT	BE	BG	CH	CY	CZ	DE	DK	EE	EL	ES
FI	FR	HR	HU	IE	IS	IT	LI	LU	LV	MT
NL	PT	PL	RO	SE	SI	SK	TR	UK		

Afval en milieubescherming

CORRECTE AFVOER VAN DIT PRODUCT

(Richtlijn inzake afgedankte elektrische en elektronische apparatuur (AEEA)) (Van toepassing in landen met systemen voor gescheiden afvalverwerking)



Deze aanduiding op het product, accessoires of in de literatuur duidt erop dat het product en de bijbehorende elektronische accessoires (bijv. lader, koptelefoon, USB-kabel) niet met het huishoudelijk afval mogen worden afgevoerd.

Recycle op verantwoorde wijze om mogelijke milieu- en gezondheidsschade door ongecontroleerde afvalverwerking te vermijden en duurzaam hergebruik van grondstoffen te stimuleren.

Particuliere gebruikers dienen contact op te nemen met de verkoper waarbij het apparaat is gekocht, of met de verantwoordelijke autoriteiten voor informatie over waar de onderdelen kunnen worden afgegeven voor een milieuvriendelijke afvoer.

Zakelijke gebruikers dienen contact op te nemen met de leverancier en de algemene voorwaarden van het koopcontract te raadplegen.

Dit product en de elektronische accessoires mogen niet samen met ander bedrijfsafval worden afgevoerd.

Deze "EEE" is compatibel met de RoHS-richtlijn.

Verbrand of verhit de mobiele telefoon nooit en plaats deze niet in een hitte- of brandgevaarlijke omgeving in, om vrijkomen van batterijvloeistof, oververhitting, explosie of vuur te vermijden.

Technische gegevens

Frequency	Bands	max power
2G	1800 MHz	30.5 dBm
	900 MHz	33.2 dBm
3G	B1	23.5 dBm
	B8	24 dBm
4G	B1	22.5 dBm
	B3	22.5 dBm
	B5	23 dBm
	B7	22 dBm
	B8	23 dBm
	B20	23.5 dBm
WLAN	11A: 16.8 dBm 11B: 16.2 dBm 11G: 16.4 dBm 11N: 16,5 dBm	
BT	7 dBm	

Accu

Technologie:	Li-Polymer
Hoedanigheid:	6200 mAh
Onderdeelnummer:	V30145-K1310-X474

Accessoires

Gebruik alleen door Hallo Welt Systeme UG goedgekeurde opladers, accu's en kabels. Niet goedgekeurde accessoires kunnen het apparaat beschadigen.

VOEDINGSADAPTER

Invoer: 100-240 V50/60 Hz

Uitgang: 5V 3,0A of 9V 2,0A of 12V 1,5A

Informatie over radiogolven

INFORMATIE OVER DE SAR-CERTIFICERING

(specificabsorption rate)

DIT APPARAAT VOLDOET AAN DE INTERNATIONALE RICHTLIJNEN VOOR BLOOTSTELLING AAN RADIOGOLVEN.

Deze mobiele telefoon is zo ontwikkeld dat deze de internationaal aanbevolen limieten voor blootstelling aan radiogolven niet overschrijdt.

Deze richtlijnen zijn vastgesteld door een onafhankelijke wetenschappelijke organisatie (ICNIRP) en omvatten een ruime veiligheidsmarge om de veiligheid van alle personen te garanderen, ongeacht hun leeftijd en gezondheidstoestand. Voor de richtlijnen voor blootstelling aan radiogolven wordt een meeteenheid gebruikt, de SAR (specific absorption rate). De SAR-limiet voor mobiele apparaten is 2,0 W/kg. De hoogste SAR-waarden onder de ICNIRP-richtlijnen voor dit apparaat model zijn: Hoogste SAR-waarde voor dit model telefoon en de voorwaarden voor vaststelling van deze waarde

- SAR hoofd 0,619 W/kg (10g)
- SAR lichaam 1,147 W/kg (10g)

SAR-waarden voor het dragen op het lichaam zijn gemeten op een afstand van 5 mm. Om te voldoen aan de RF-blootstellingsrichtlijnen voor het dragen op het lichaam, moet het apparaat minstens deze afstand van het lichaam zijn verwijderd.